



Κατάσταση Ελληνικής Οικονομίας

Θετικές εξελίξεις και ευοίωνες προοπτικές,
παρά τις διαδοχικές κρίσεις

ΥΠΟΥΡΓΕΙΟ ΟΙΚΟΝΟΜΙΚΩΝ
Απρίλιος 2022



Πρόσφατες θετικές εξελίξεις



Πρόσφατες 12 θετικές εξελίξεις για την ελληνική οικονομία

- 1^{ον}.** Αναβάθμιση της πιστοληπτικής ικανότητας της Ελλάδας σε ένα, μόλις, «σκαλοπάτι» πριν την επενδυτική βαθμίδα.
- 2^{ον}.** Επιτυχημένη επανέκδοση 7ετούς ομολόγου.
- 3^{ον}.** Αποτελεσματική στήριξη του διαθέσιμου εισοδήματος των πολιτών.
- 4^{ον}.** Βελτιωμένοι δείκτες δημοσιονομικού ελλείμματος και δημοσίου χρέους.
- 5^{ον}.** Ισχυρή ανάκαμψη της οικονομίας.
- 6^{ον}.** Ολοκλήρωση αποπληρωμής του Διεθνούς Νομισματικού Ταμείου.
- 7^{ον}.** Εκταμίευση των πρώτων πόρων του Ταμείου Ανάκαμψης (μετά και τη σημαντική προ-χρηματοδότηση).
- 8^{ον}.** Θετική ολοκλήρωση της 13^{ης} Έκθεσης Ενισχυμένης Εποπτείας.
- 9^{ον}.** Μείωση «κόκκινων» δανείων στα χαρτοφυλάκια των τραπεζών και αυξημένα επίπεδα καταθέσεων.
- 10^{ον}.** Σημαντική συρρίκνωση της ανεργίας.
- 11^{ον}.** Ανθεκτικότητα ελληνικών επιχειρήσεων.
- 12^{ον}.** Διεθνής αναγνώριση της ασκούμενης οικονομικής πολιτικής – Δρομολόγηση εξόδου από την Ενισχυμένη Εποπτεία.



Πρόσφατες θετικές εξελίξεις (αναλυτικά)

1^{ον}. Αναβάθμιση της πιστοληπτικής ικανότητας της Ελλάδας σε ένα, μόλις, «σκαλοπάτι» πριν την επενδυτική βαθμίδα.

Δύο οίκοι αξιολόγησης – ο “S&P Global Ratings” και ο “DBRS Morningstar” – αναβάθμισαν την πιστοληπτική ικανότητα της χώρας τον τελευταίο μήνα.

Συνολικά έχουν γίνει **9** αναβαθμίσεις της ελληνικής οικονομίας τα τελευταία δύομισι χρόνια, παρά τις διαδοχικές και επάλληλες κρίσεις.

2^{ον}. Επιτυχημένη επανέκδοση 7ετούς ομολόγου.

Η Ελλάδα, προχθές, άντλησε **1,5 δισ. ευρώ**, με επιτόκιο **2,4%**.

Το κόστος δανεισμού αν και υψηλό – λόγω της δυσμενούς διεθνούς συγκυρίας – παραμένει χαμηλότερο σε σχέση με τα επίπεδα του 2019.

3^{ον}. Αποτελεσματική στήριξη του διαθέσιμου εισοδήματος των πολιτών.

Το ακαθάριστο διαθέσιμο εισόδημα των νοικοκυριών – παρά τις αναμενόμενες, λόγω της ενεργειακής κρίσης, απώλειες το 4ο τρίμηνο – παρουσίασε σημαντική αύξηση, κατά **3,7 δισ. ευρώ το 2021**, σε σχέση με το 2019.

Το συνολικό ετήσιο διαθέσιμο εισόδημα το 2021 είναι το υψηλότερο από το 2013.

4^{ον}. Βελτιωμένοι δείκτες δημοσιονομικού ελλείμματος και δημοσίου χρέους.

Το πρωτογενές έλλειμμα διαμορφώθηκε στο **5% του ΑΕΠ το 2021**, σημαντικά χαμηλότερο από την πρόβλεψη του Κρατικού Προϋπολογισμού (πρόβλεψη για 7% του ΑΕΠ).

Το χρέος της Γενικής Κυβέρνησης υποχώρησε στο **193,3% του ΑΕΠ το 2021** (από 206,3% του ΑΕΠ το 2020).



Πρόσφατες θετικές εξελίξεις (αναλυτικά)

5^{ον}. Ισχυρή ανάκαμψη της οικονομίας.

Το ΑΕΠ της χώρας, εν μέσω δυσμενούς περιβάλλοντος, αυξήθηκε κατά **8,3% το 2021**, καλύπτοντας σχεδόν το σύνολο των απωλειών του 2020.

6^{ον}. Ολοκλήρωση αποπληρωμής του Διεθνούς Νομισματικού Ταμείου.

Η Κυβέρνηση ξεκίνησε και ολοκλήρωσε την αποπληρωμή των οφειλών της Ελλάδας προς το Διεθνές Νομισματικό Ταμείο, με συνολική ωφέλεια τόκων ύψους περίπου **230 εκατ. ευρώ**.

7^{ον}. Εκταμίευση των πρώτων πόρων του Ταμείου Ανάκαμψης.

Η Ελλάδα έλαβε τους πρώτους πόρους – μετά την υψηλή προκαταβολή – από το Ταμείο Ανάκαμψης και Ανθεκτικότητας, με την εκταμίευση δόσης ύψους **3,6 δισ. ευρώ**.

8^{ον}. Θετική ολοκλήρωση της 13^{ης} Έκθεσης Ενισχυμένης Εποπτείας.

Πρόκειται για τη 10^η διαδοχική θετική Έκθεση Αξιολόγησης κατά την περίοδο διακυβέρνησης της χώρας από την σημερινή Κυβέρνηση.

Το επόμενο διάστημα αναμένεται η δημοσιοποίηση και της 14ης Έκθεσης, η οποία εκτιμάται επίσης θετική.

9^{ον}. Μείωση «κόκκινων» δανείων στα χαρτοφυλάκια των τραπεζών και αυξημένα επίπεδα καταθέσεων.

Τα «κόκκινα» δάνεια ανήλθαν στα **18,4 δισ. ευρώ στο τέλος του 2021**, μειωμένα κατά **57 δισ. ευρώ** από τον Ιούνιο του 2019.

Οι καταθέσεις είναι αυξημένες κατά **41 δισ. ευρώ τον Φεβρουάριο του 2022**, σε σχέση με τον Ιούνιο του 2019.



Πρόσφατες θετικές εξελίξεις (αναλυτικά)

10^{ον}. Σημαντική συρρίκνωση της ανεργίας.

Η ανεργία διαμορφώθηκε στο **12,8% τον Φεβρουάριο του 2022**, μειωμένη κατά **4%** την τελευταία διετία. Η Ελλάδα καταγράφει την καλύτερη ευρωπαϊκή επίδοση σε όρους συγκράτησης της ανεργίας.

11^{ον}. Ανθεκτικότητα ελληνικών επιχειρήσεων.

Ο κύκλος εργασιών ανήλθε στα **332,4 δισ. ευρώ το 2021**, αυξημένος κατά **15,5 δισ. ευρώ** σε σχέση με το 2019.

12^{ον}. Διεθνής αναγνώριση της ασκούμενης οικονομικής πολιτικής – Δρομολόγηση εξόδου από την Ενισχυμένη Εποπτεία.

V. Dombrovskis: «Η Ελλάδα παραμένει σταθερή στις μεταρρυθμίσεις, παρά την πανδημία και τώρα τον πόλεμο στην Ουκρανία. **Αυτή θα είναι η βάση για την πορεία προς την έξοδο από την Ενισχυμένη Εποπτεία αυτό το καλοκαίρι**».

P. Donohoe: «Έχω κάθε εμπιστοσύνη στην ελληνική οικονομία και στην ελληνική Κυβέρνηση σχετικά με τη διαχείριση του δημοσίου χρέους. Η Κυβέρνηση έχει κάνει εξαιρετική δουλειά στη διαχείριση της ελληνικής οικονομίας σε μία περίοδο με μεγάλες προκλήσεις».

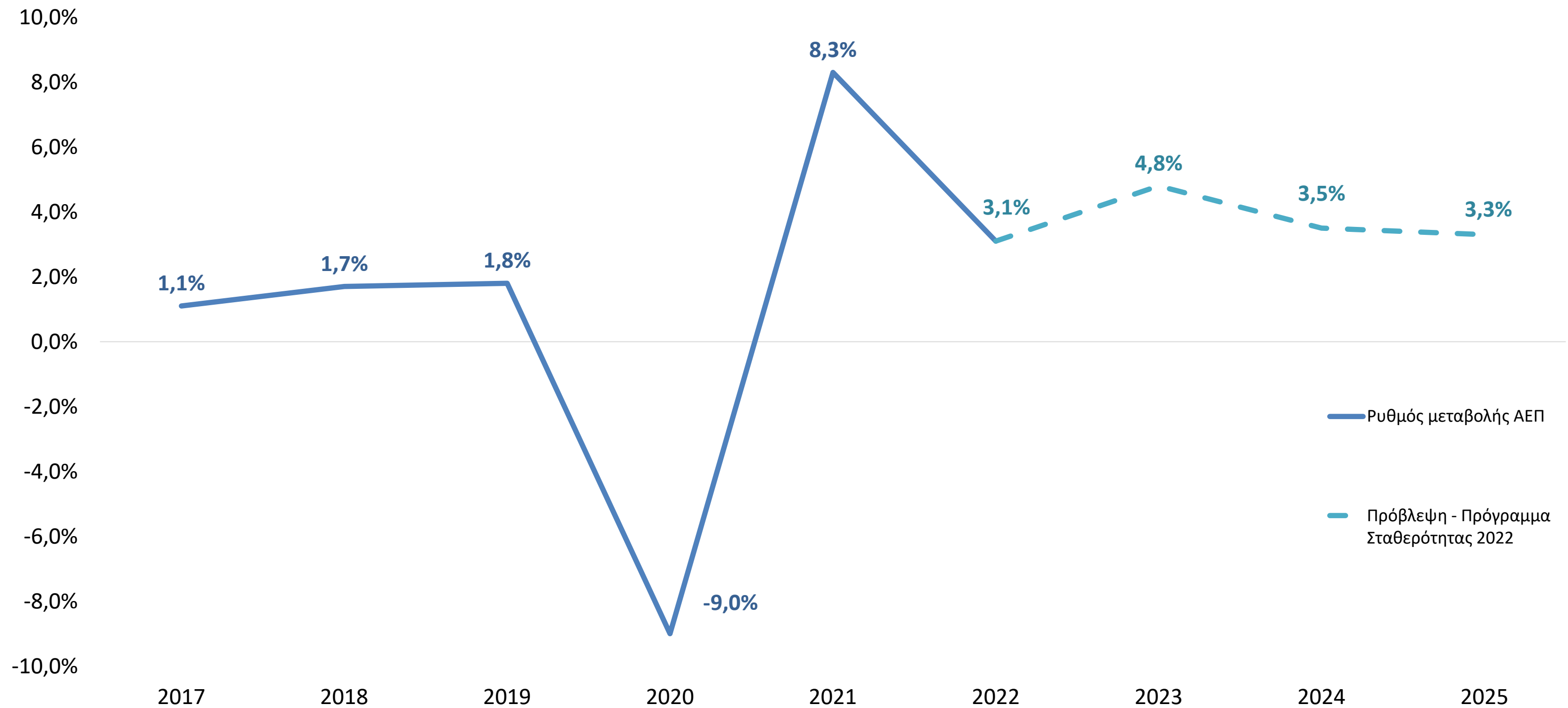
P. Gentiloni: «Η πορεία προς την επενδυτική βαθμίδα είναι ξεκάθαρη και είναι πολύ σημαντικό ότι η πολιτική της Κυβέρνησης και του Υπουργείου Οικονομικών κρατά την πορεία προς αυτόν τον πολύ σημαντικό στόχο».



Πρόγραμμα Σταθερότητας Βασικά Μεγέθη

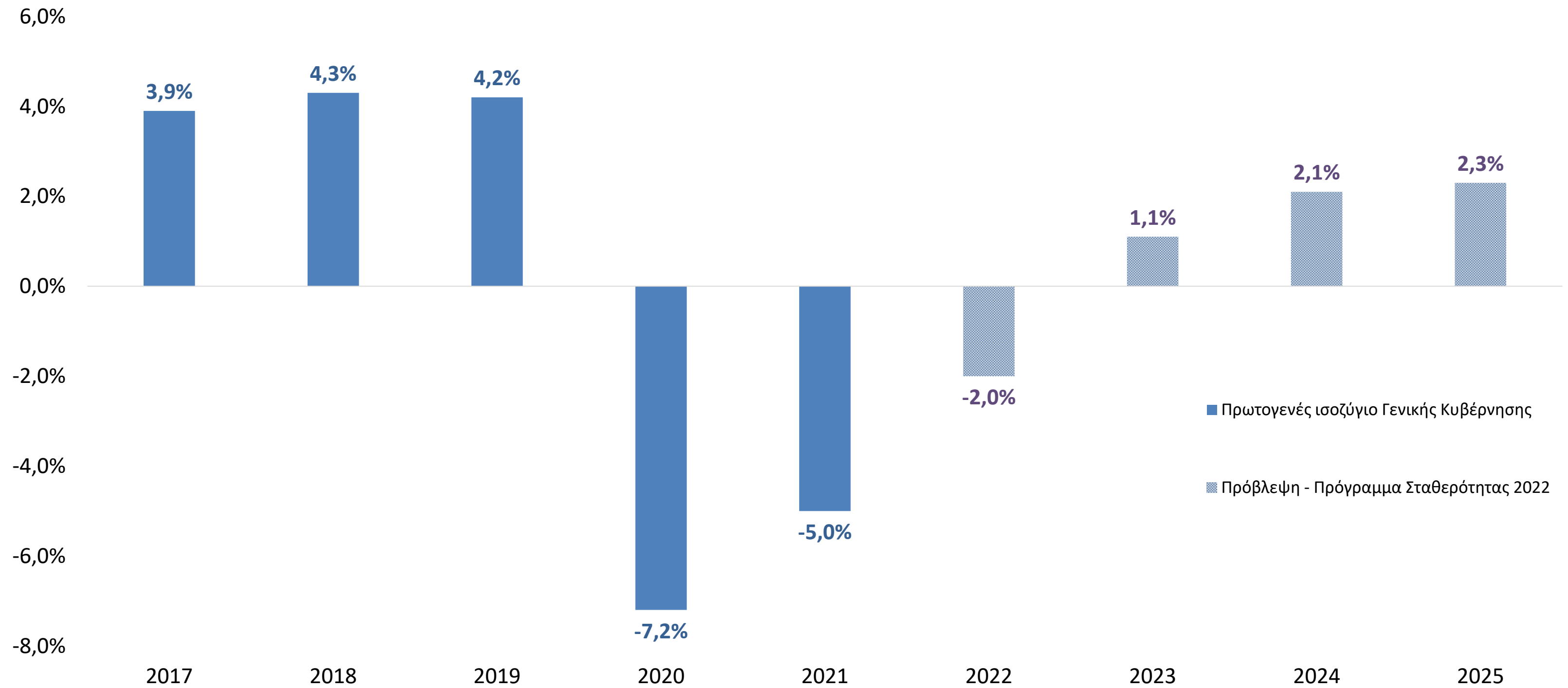


Υψηλοί και διατηρήσιμοι ρυθμοί οικονομικής μεγέθυνσης



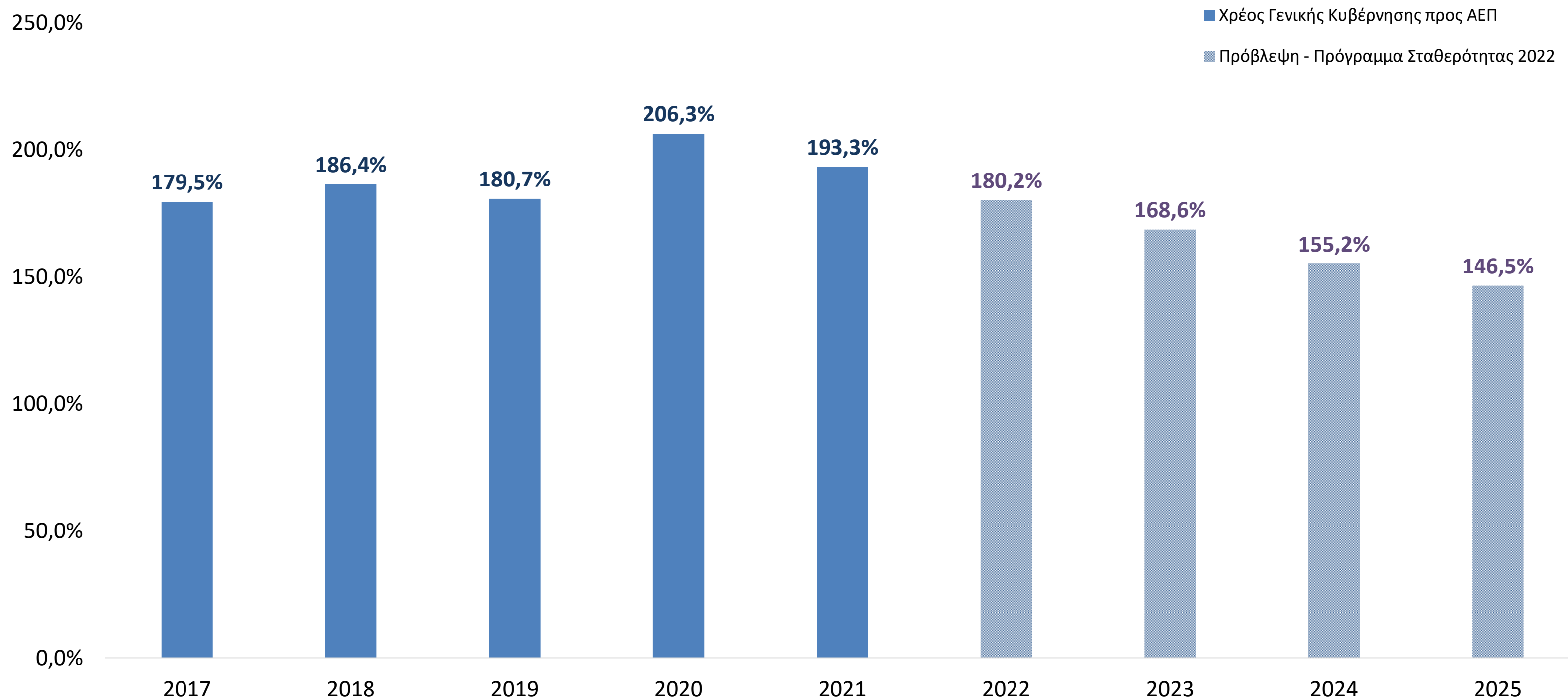


Διασφάλιση δημοσιονομικής σταθερότητας



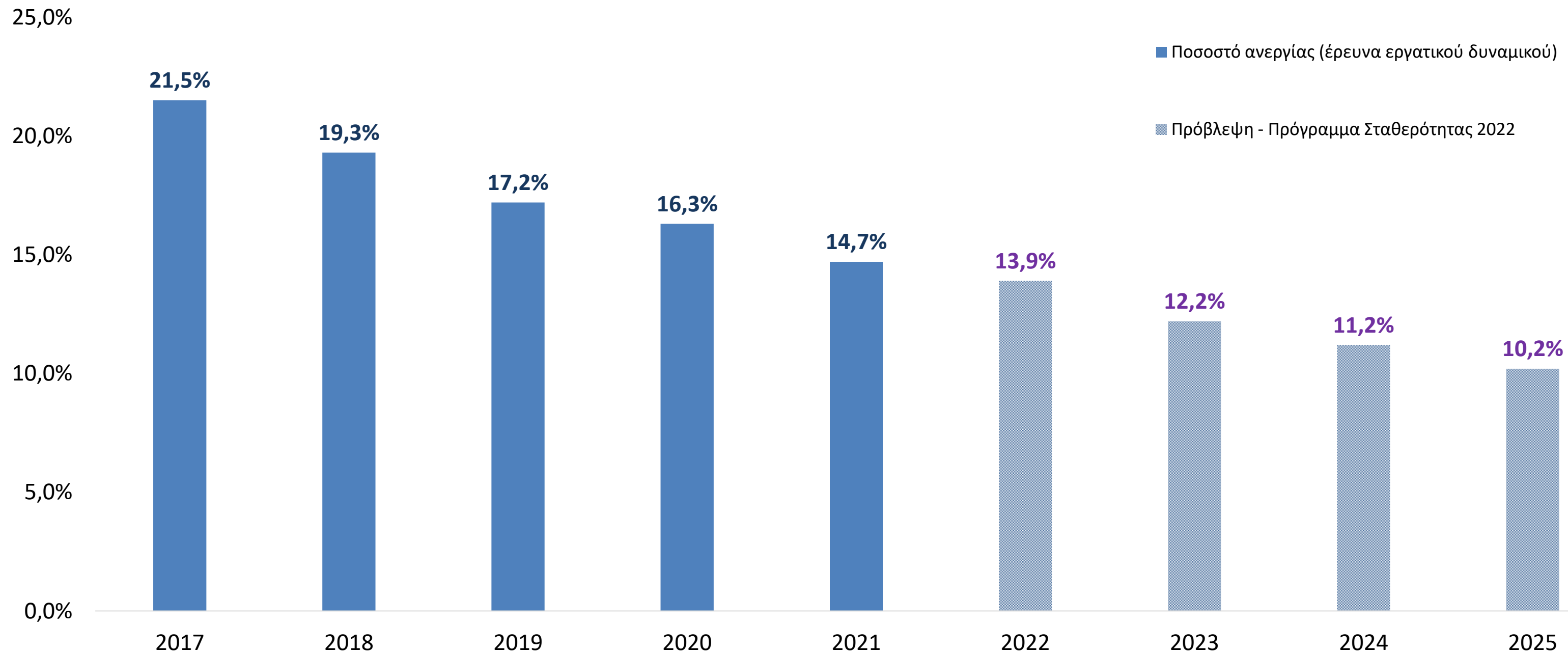


Περαιτέρω βελτίωση βιωσιμότητας δημοσίου χρέους





Περαιτέρω συρρίκνωση της ανεργίας





Συνεπώς, όλοι οι οικονομικοί στόχοι που είχαμε θέσει επιτυγχάνονται*

1^{ος} Στόχος. Η επίτευξη υψηλών και διατηρήσιμων ρυθμών μεγέθυνσης την επόμενη περίοδο.

Πότε; Από το 2021.

2^{ος} Στόχος. Η βελτίωση της σύνθεσης του ΑΕΠ, με σημαντική αύξηση επενδύσεων και εξαγωγών.

Πότε; Από το 2021.

3^{ος} Στόχος. Η έξοδος της χώρας από το καθεστώς της Ενισχυμένης Εποπτείας.

Πότε; Εντός του 2022.

4^{ος} Στόχος. Η επίτευξη μονοψήφιου ποσοστού μη εξυπηρετούμενων δανείων («κόκκινα» δάνεια).

Πότε; Εντός του 2022.

5^{ος} Στόχος. Η επίτευξη δημοσιονομικής ισορροπίας και ικανοποιητικών πρωτογενών πλεονασμάτων.

Πότε; Δημοσιονομική βελτίωση από το 2022 και ρεαλιστικά πρωτογενή πλεονάσματα από το 2023.

6^{ος} Στόχος. Η απόκτηση επενδυτικής βαθμίδας.

Πότε; Το 2023.

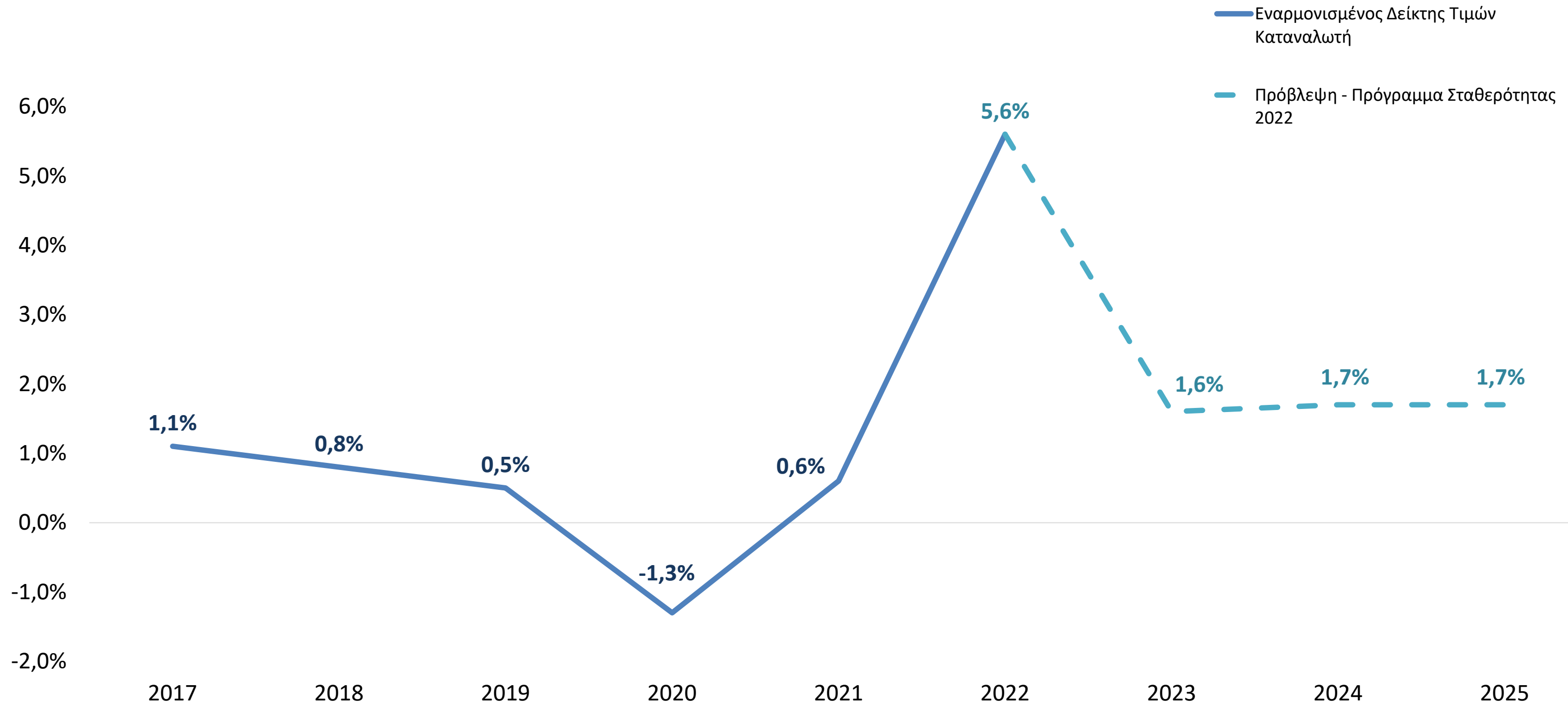
* Υπουργικό Συμβούλιο, 26 Απριλίου 2021



Νέες προκλήσεις



Σημαντική αύξηση του πληθωρισμού





«Γραμμές άμυνας» για την αντιμετώπιση του προβλήματος

1^η Γραμμή: Τα **43 δισ. ευρώ** μέτρα στήριξης της προηγούμενης περιόδου, που ενίσχυσαν το διαθέσιμο εισόδημα του πολίτη και μείωσαν την ανεργία.

2^η Γραμμή: Οι **συνεχείς και μόνιμες μειώσεις φόρων και ασφαλιστικών εισφορών**, που τονώνουν το διαθέσιμο εισόδημα νοικοκυριών και επιχειρήσεων.

3^η Γραμμή: Οι επιδοτήσεις μέρους του αυξημένου ενεργειακού κόστους σε νοικοκυριά και επιχειρήσεις, κυρίως στους πιο ευάλωτους, ύψους **3,5 δισ. ευρώ** μέχρι σήμερα.

4^η Γραμμή: Οι ενισχύσεις ευάλωτων νοικοκυριών, η στήριξη του πρωτογενούς τομέα και οι επιδοτήσεις καυσίμων, ύψους **900 εκατ. ευρώ** μέχρι σήμερα.

5^η Γραμμή: Η διπλή αύξηση του κατώτατου μισθού μέσα στο 2022, συνολικού ποσοστού **9,7%** (**11,8%** αν συνυπολογιστεί η μείωση των ασφαλιστικών εισφορών των εργαζομένων).



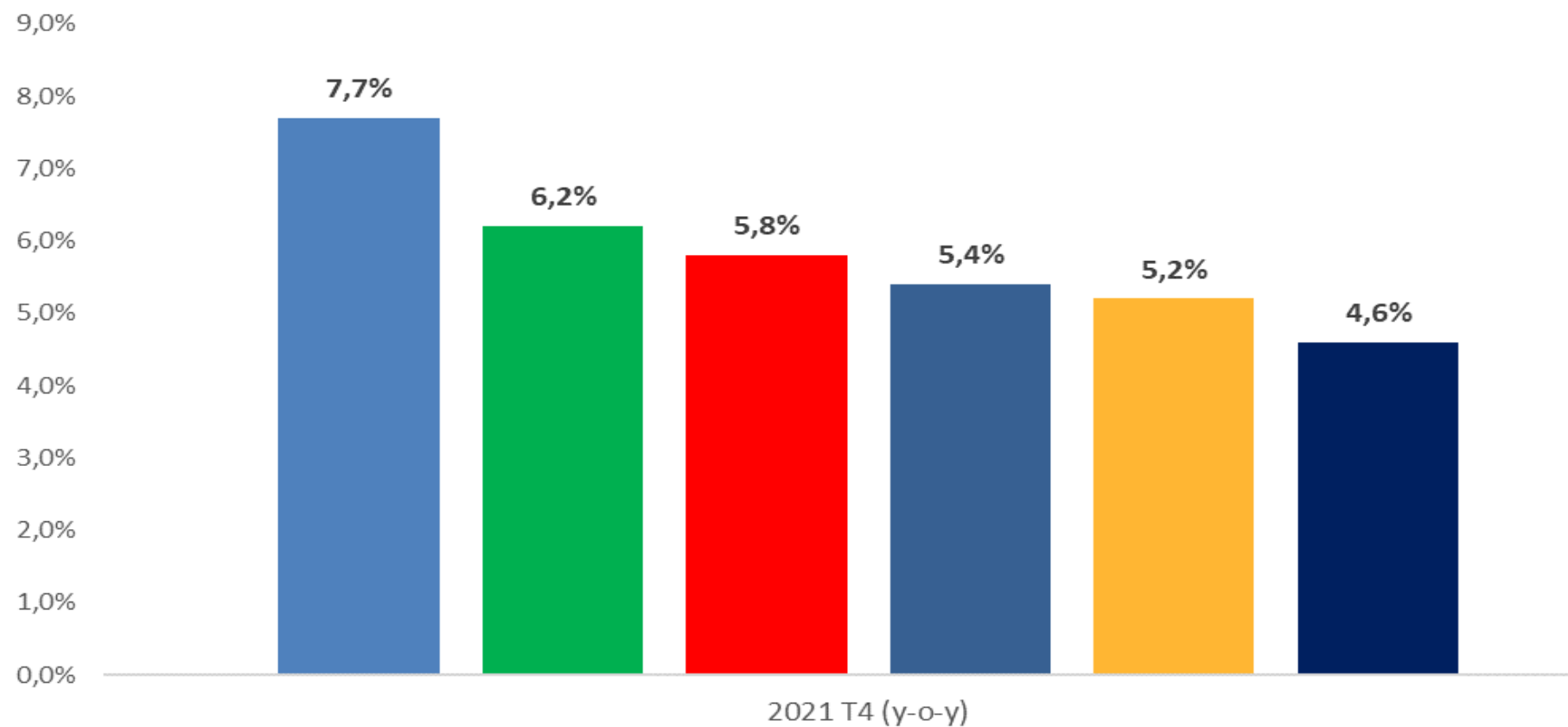
Συνημμένα



Η χώρα σημειώνει ισχυρούς ρυθμούς οικονομικής μεγέθυνσης...

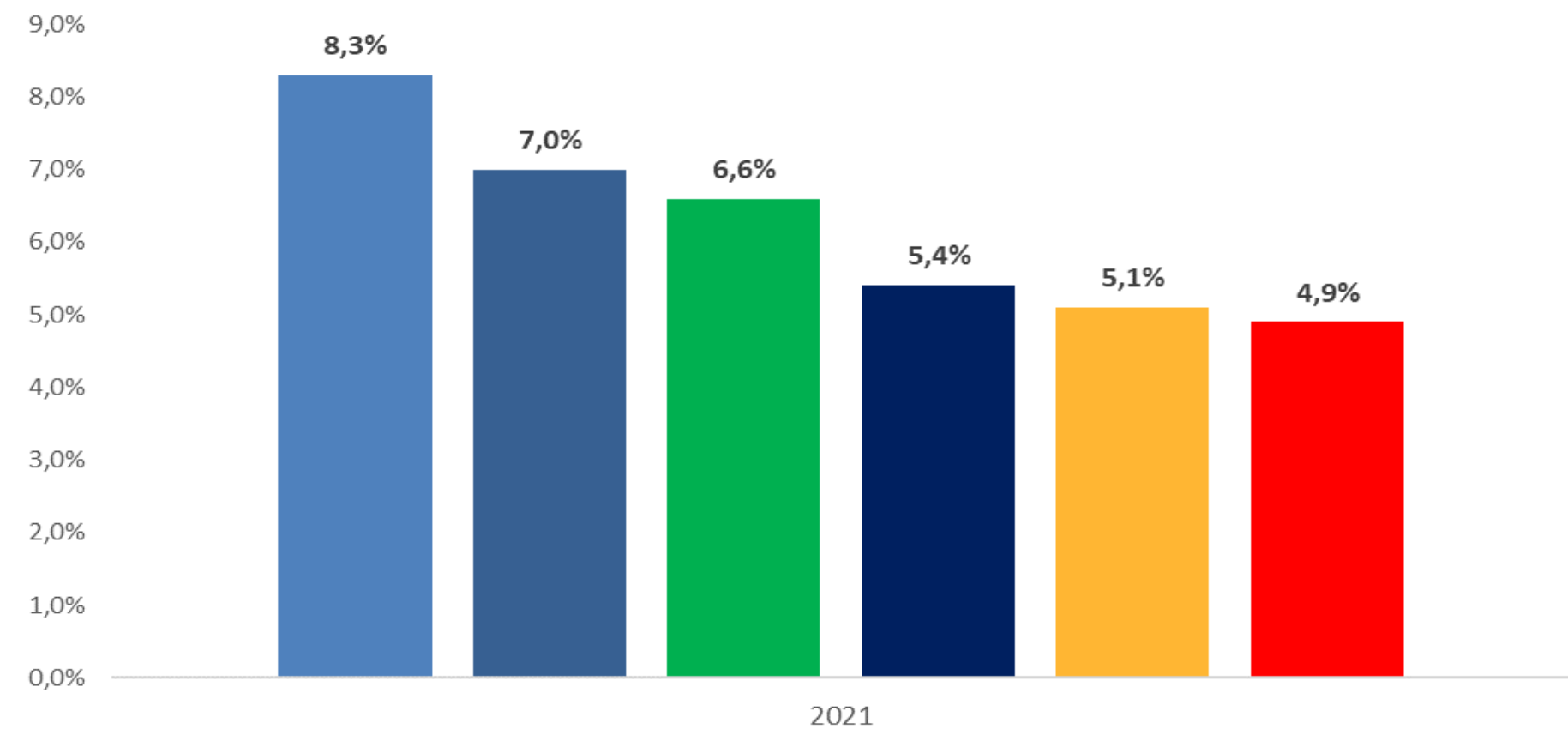
Εξέλιξη ΑΕΠ (4^ο τρίμηνο 2021, %, ετήσια βάση)

Ελλάδα Ιταλία Πορτογαλία Γαλλία Ισπανία Ευρωζώνη



Εξέλιξη ΑΕΠ (2021, %)

Ελλάδα Γαλλία Ιταλία Ευρωζώνη Ισπανία Πορτογαλία

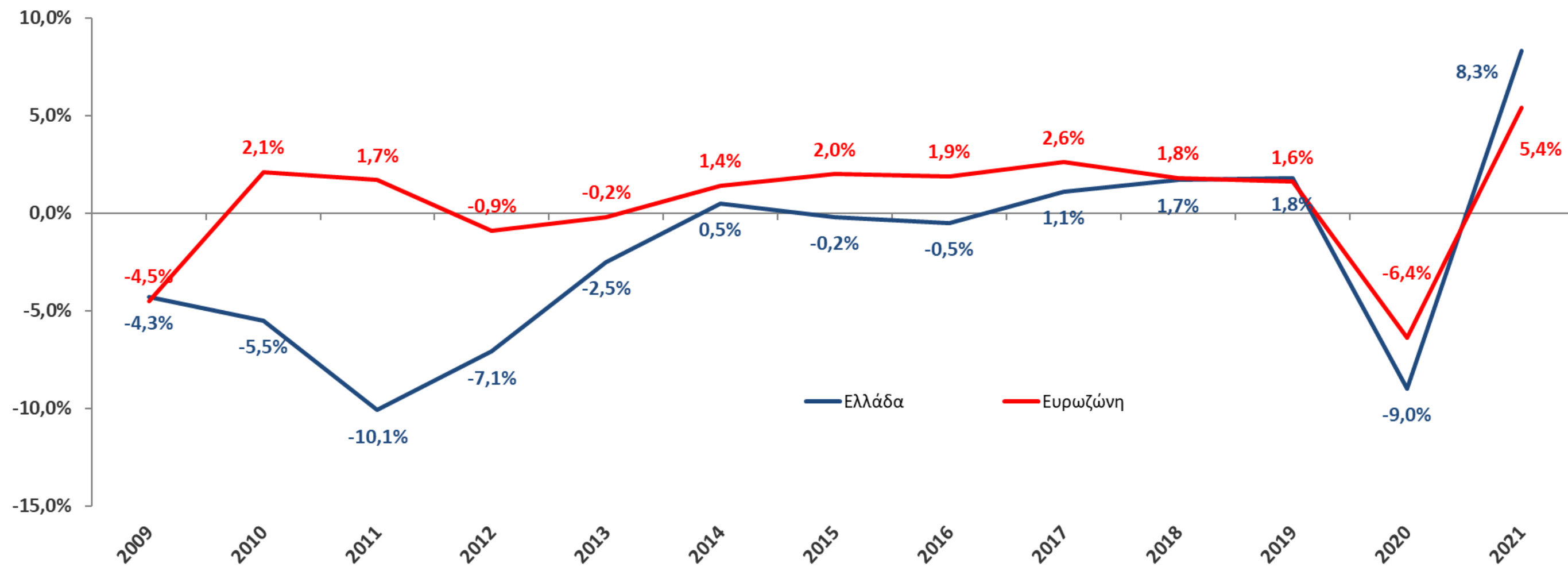


Ο ρυθμός μεγέθυνσης του 2021 για την Ελληνική οικονομία είναι ο τρίτος υψηλότερος στην Ευρωζώνη.



....μεγαλύτερους από τους αντίστοιχους της Ευρωζώνης

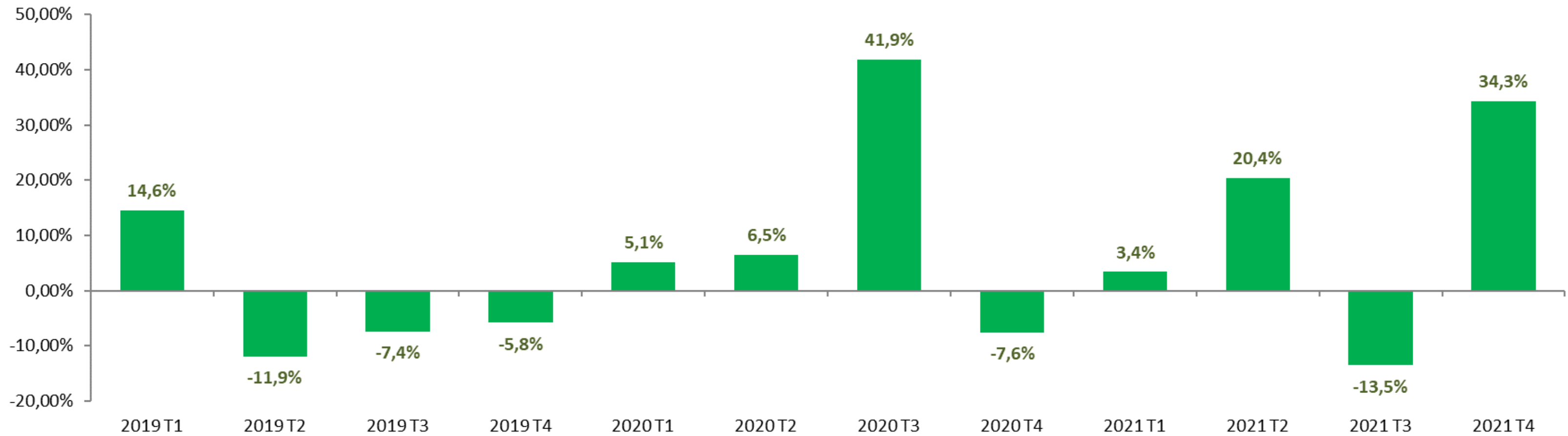
Εξέλιξη ΑΕΠ, Ελλάδα, Ευρωζώνη (2009 - 2021, %)





Οι επενδύσεις πολλαπλασιάζονται...

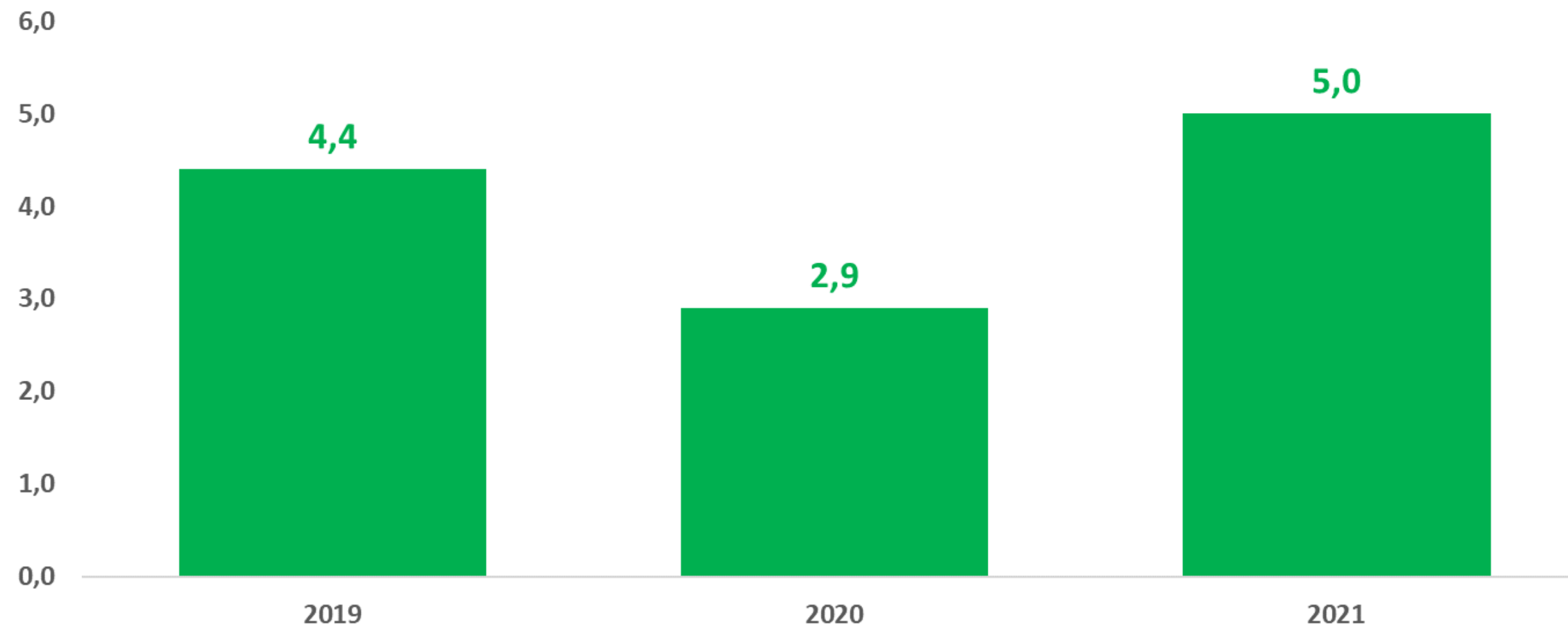
Ακαθάριστος σχηματισμός παγίου κεφαλαίου (% , διαχρονική εξέλιξη ανά τρίμηνο, ετήσια βάση)





... με τις εισροές Άμεσων Ξένων Επενδύσεων να φτάνουν σε ιστορικό επίπεδο

Εξέλιξη εισροών Άμεσων Ξένων Επενδύσεων (δισ. ευρώ)

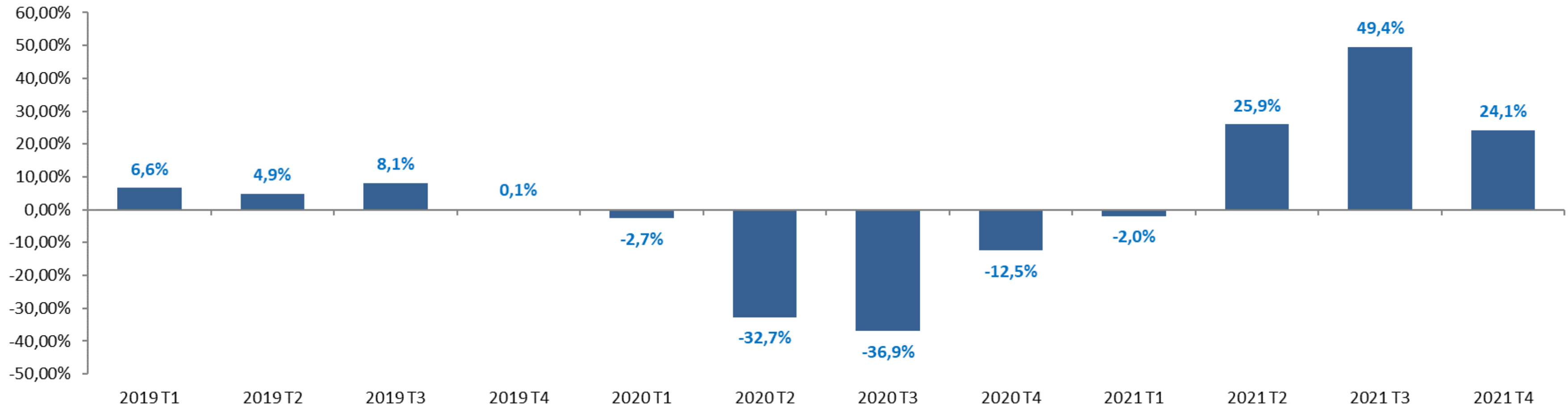


Οι εισροές Άμεσων Ξένων Επενδύσεων αυξήθηκαν κατά 74,3% από το 2020 και κατά 13% από το 2019, φτάνοντας σε ιστορικό υψηλό επίπεδο.



Οι εξαγωγές αγαθών και υπηρεσιών ενισχύονται...

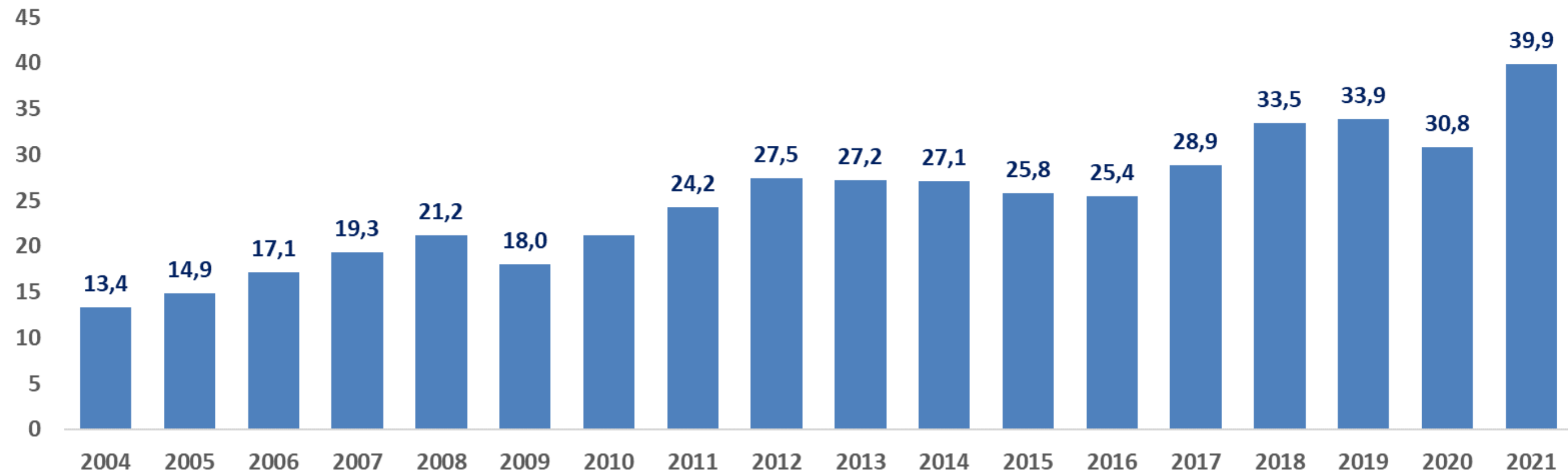
Εξαγωγές αγαθών και υπηρεσιών (% , διαχρονική εξέλιξη ανά τρίμηνο, ετήσια βάση)





...με τις εξαγωγές αγαθών να ανέρχονται σε ιστορικά υψηλό επίπεδο το 2021

Διαχρονική εξέλιξη των εξαγωγών αγαθών (σε δισ. ευρώ)





Η ανεργία μειώνεται από την αρχή της πανδημίας...

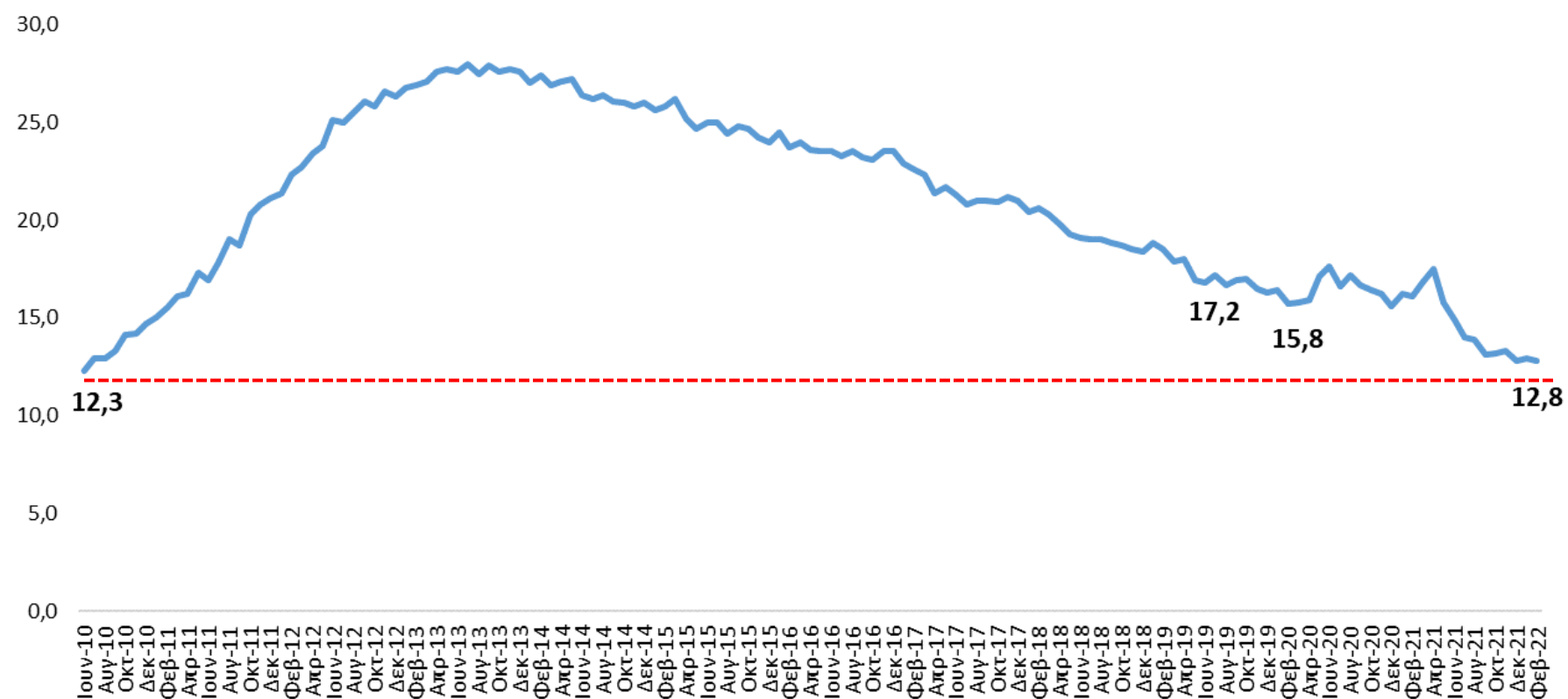
Δείκτης Ανεργίας (%)	Μάρτιος 2020	Φεβρουάριος 2022	Μεταβολή
Ευρωζώνη	7,2%	6,8%	-0,4%
Ευρωπαϊκή Ένωση	6,5%	6,2%	-0,3%
Βέλγιο	4,9%	5,6%	0,7%
Φινλανδία	6,7%	6,5%	-0,2%
Εσθονία	5,3%	5,9%	+0,6%
Λετονία	7,4%	7,2%	-0,2%
Γερμανία	3,6%	3,1%	-0,5%
Ιρλανδία	5,0%	5,2%	0,2%
Ελλάδα	15,8%	12,8%	-3,0%
Ισπανία	14,6%	12,6%	-2,0%
Γαλλία	7,5%	7,4%	-0,1%
Λιθουανία	7,2%	7,0%	-0,2%
Ιταλία	7,8%	8,5%	0,7%
Κύπρος	6,3%	6,4%	+0,1%
Λουξεμβούργο	6,5%	4,6%	-1,9%
Μάλτα	3,7%	3,1%	-0,6%
Ολλανδία	4,1%	3,4%	-0,7%
Αυστρία	4,9%	4,8%	-0,1%
Πορτογαλία	6,3%	5,8%	-0,5%
Σλοβενία	4,4%	4,1%	-0,3%
Σλοβακία	6,0%	6,5%	0,5%

Η καλύτερη ευρωπαϊκή επίδοση σε όρους συγκράτησης της ανεργίας από την αρχή της υγειονομικής κρίσης

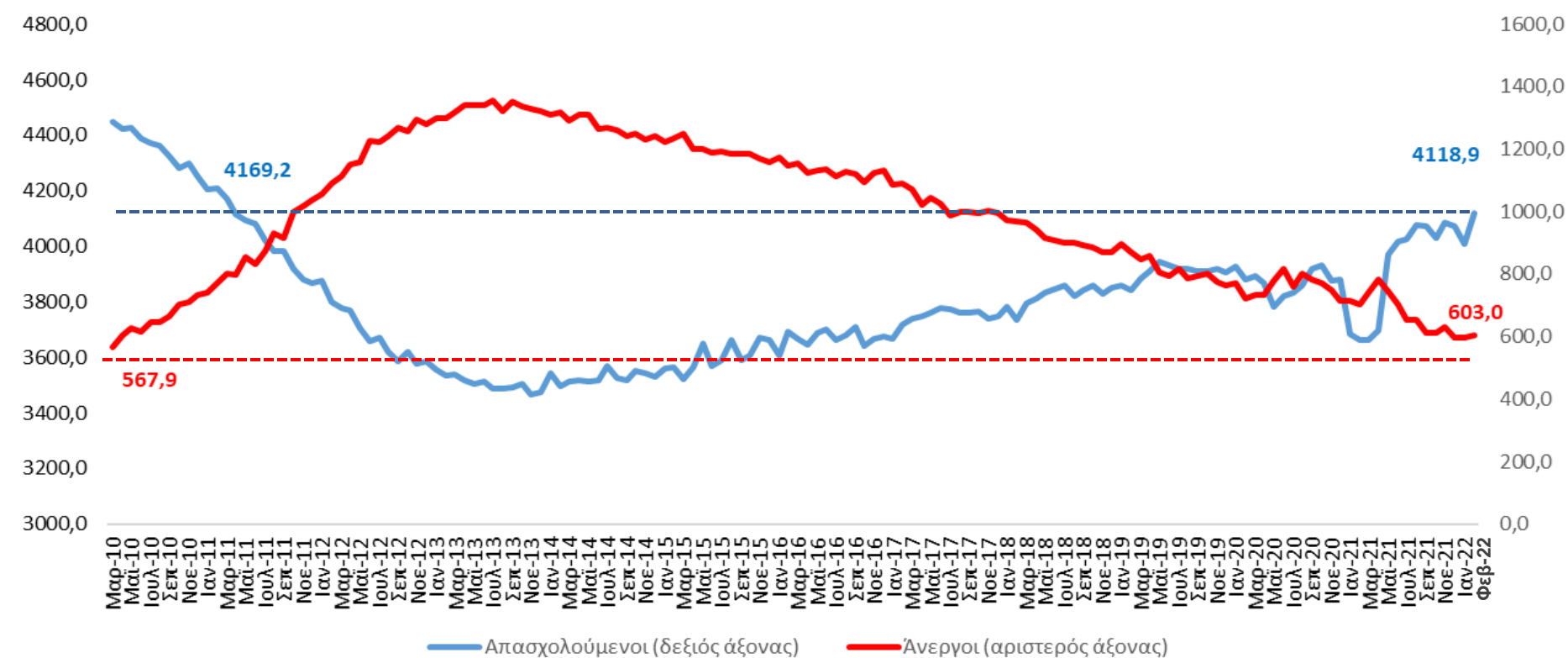


...φτάνοντας σε χαμηλά επίπεδα δεκαετίας, είτε σε ποσοστό, είτε σε απόλυτο αριθμό

Ποσοστό ανεργίας (%)



Ποσοστό ανεργίας (αριθμός απασχολούμενων και ανέργων σε χιλιάδες)



Τον Φεβρουάριο του 2022 καταγράφηκε το χαμηλότερο ποσοστό ανεργίας από τον Ιούνιο του 2010, 4,4% και 3% χαμηλότερα από τον Ιούλιο του 2019 και τον Μάρτιο του 2020 αντίστοιχα.

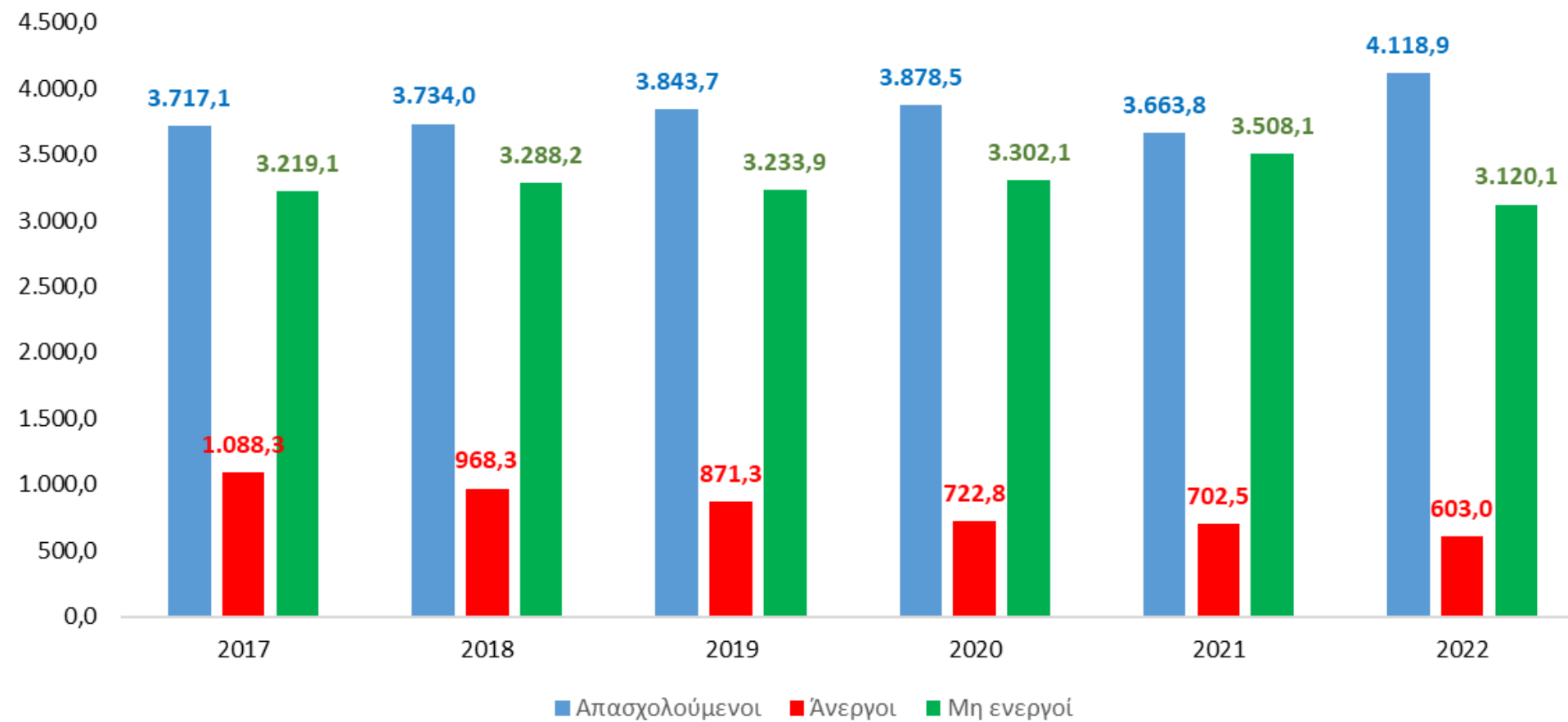
Τον Φεβρουάριο του 2022 ο αριθμός των ανέργων ήταν στα χαμηλότερα επίπεδα από τον Μάρτιο του 2010, ενώ ο αριθμός των απασχολούμενων ήταν ο υψηλότερος από τον Απρίλιο του 2011.



Μείωση με ποιοτικά χαρακτηριστικά...

Απασχολούμενοι, άνεργοι, άτομα εκτός του εργατικού δυναμικού (σε χιλιάδες)

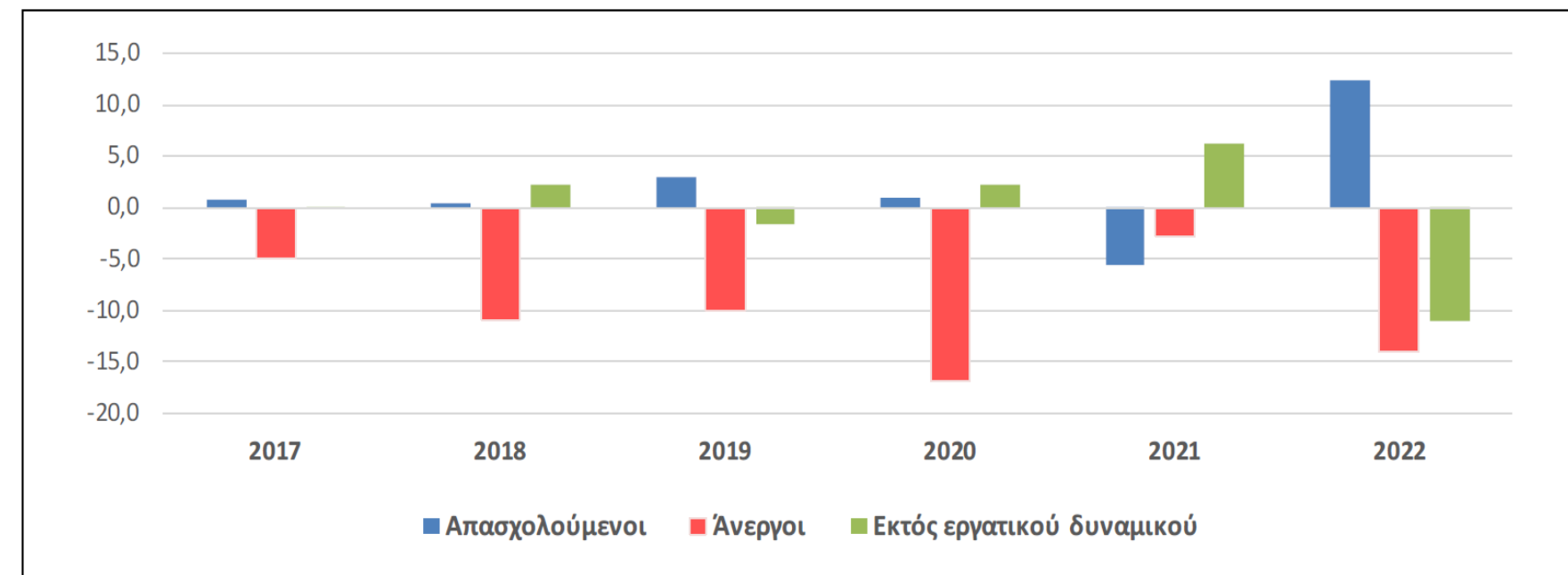
Φεβρουάριος 2017 - 2022



Η αύξηση των απασχολούμενων σε απόλυτο αριθμό – τον Φεβρουάριο του 2022, σε σχέση με τον Φεβρουάριο του 2021 – είναι περισσότερο από τετραπλάσια, σε σχέση με την αντίστοιχη μείωση του αριθμού των ανέργων.

Αυτό οφείλεται στη μείωση που παρατηρείται στον αριθμό των μη ενεργών, που βρίσκεται στο χαμηλότερο επίπεδο από τον Ιανουάριο του 2004 και οι οποίοι εισέρχονται στην αγορά εργασίας, βρίσκοντας νέες θέσεις απασχόλησης.

Ετήσιες μεταβολές απασχολούμενων, ανέργων και ατόμων εκτός εργατικού δυναμικού (ποσοστιαία μεταβολή σε σχέση με τον αντίστοιχο μήνα του προηγούμενου έτους)





...ιδιαίτερα στις πιο κρίσιμες κοινωνικές ομάδες

Απασχολούμενοι, άνεργοι, άτομα εκτός του εργατικού δυναμικού (σε χιλιάδες), Φεβρουάριος 2017 - 2022

Ποσοστό (%) ανεργίας κατά φύλο, Φεβρουάριος 2017 – 2022

Φύλο	Φεβρουάριος					
	2017	2018	2019	2020	2021	2022
Άνδρες	19,3	16,4	14,7	12,8	13,3	10,1
Γυναίκες	26,8	25,9	23,2	19,4	19,7	16,1
Σύνολο	22,6	20,6	18,5	15,7	16,1	12,8

Ποσοστό (%) ανεργίας κατά μεγάλες ομάδες ηλικιών, Φεβρουάριος 2017 - 2022

Ομάδες ηλικιών	Φεβρουάριος					
	2017	2018	2019	2020	2021	2022
15-24	47,4	44,8	36,0	35,9	40,0	32,1
25-74	21,1	19,3	17,5	14,7	15,0	11,8
Σύνολο	22,6	20,6	18,5	15,7	16,1	12,8



Ο αριθμός απασχολούμενων αυξάνεται σημαντικά από την αρχή της πανδημίας

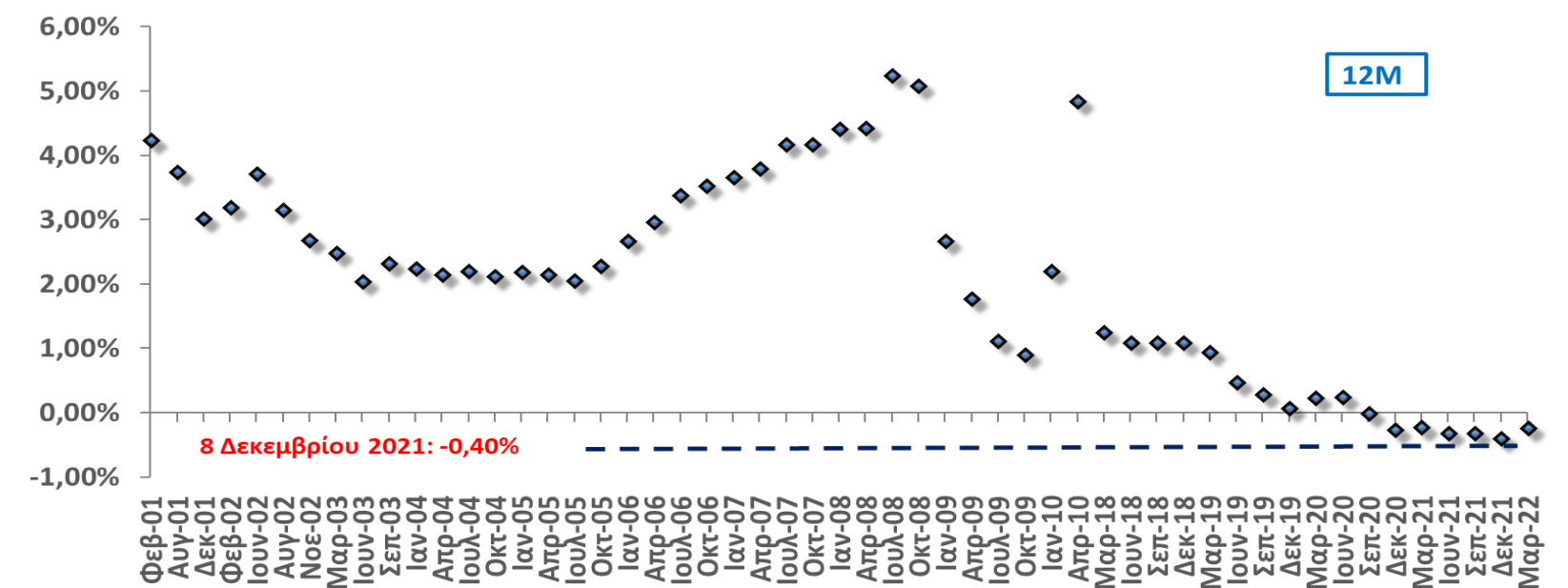
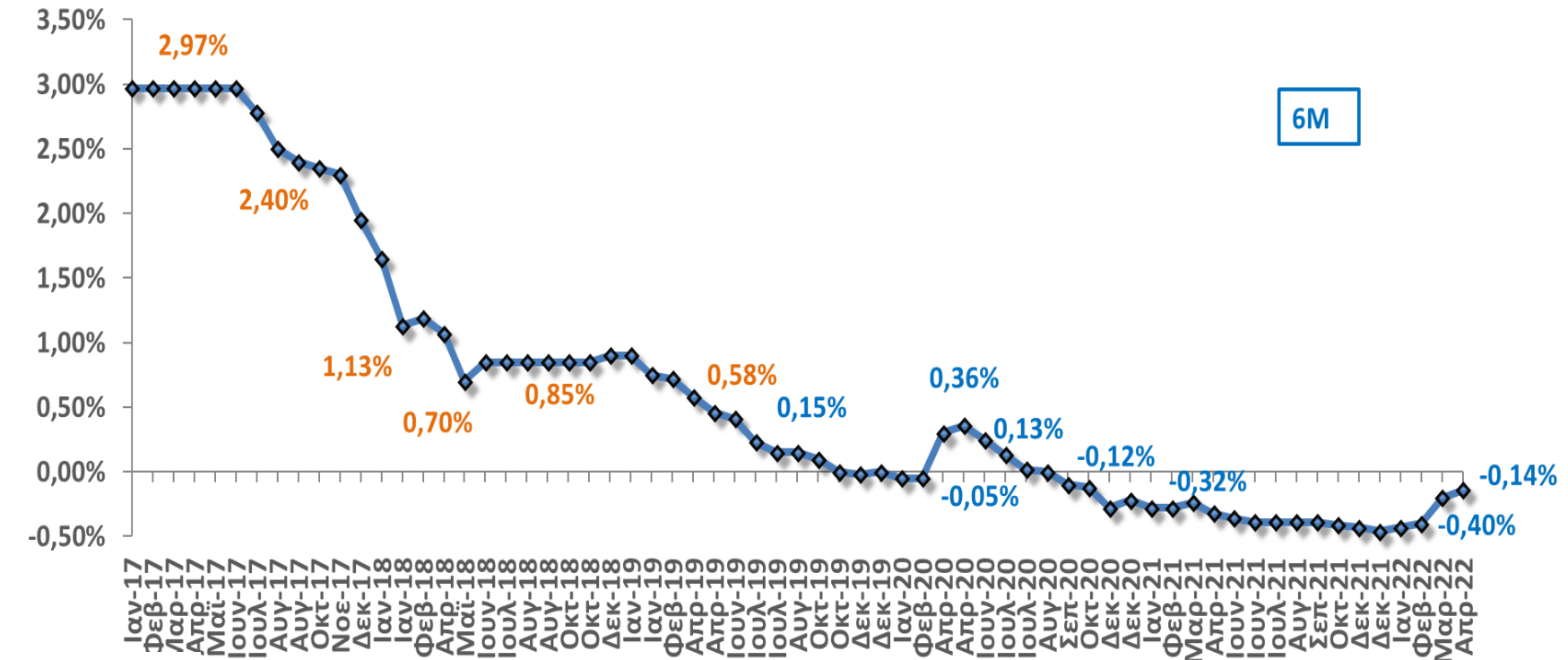
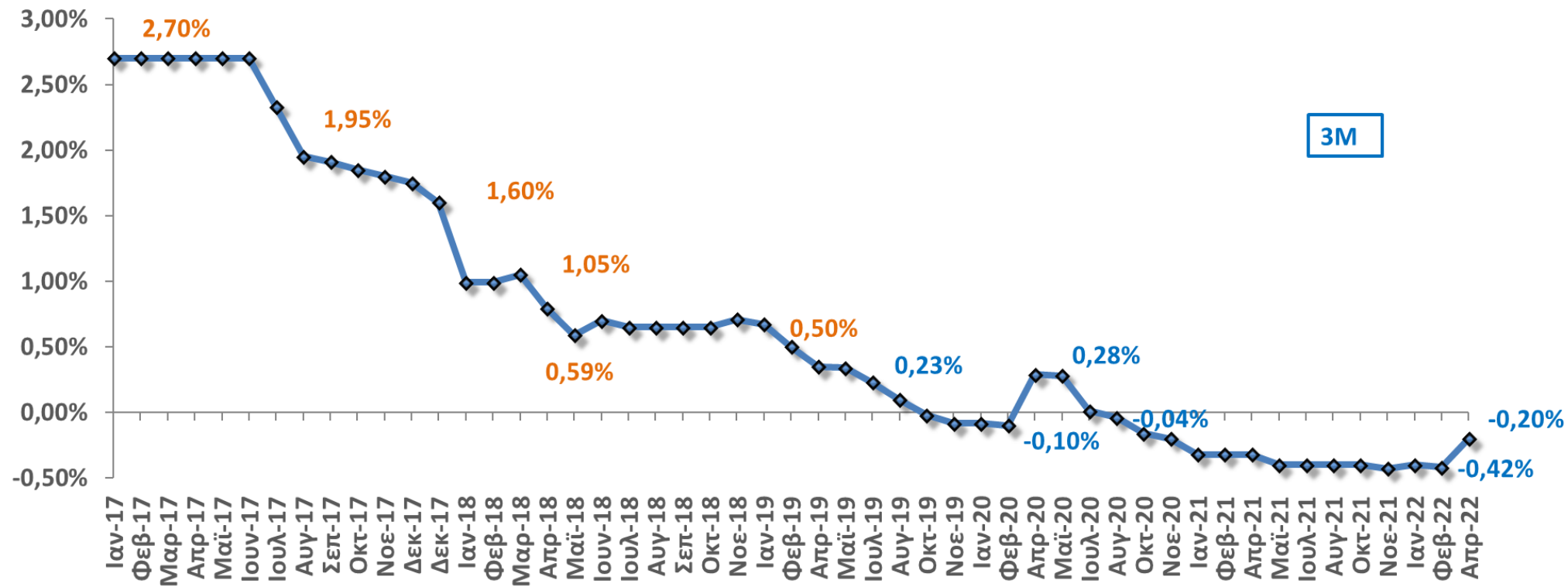
	Απασχολούμενοι	Άνεργοι	Μη ενεργοί
Ιανουάριος 2020	3.926,4	773,0	3.207,7
Φεβρουάριος 2020	3.878,5	722,8	3.302,1
Μάρτιος 2020	3.894,6	732,6	3.274,3
Απρίλιος 2020	3.866,7	732,0	3.300,8
Μάιος 2020	3.783,3	779,6	3.332,0
Ιούνιος 2020	3.819,4	817,7	3.258,0
Ιούλιος 2020	3.835,1	760,8	3.295,3
Αύγουστος 2020	3.860,9	800,6	3.226,4
Σεπτέμβριος 2020	3.917,1	783,6	3.187,6
Οκτώβριος 2020	3.930,5	772,3	3.181,5
Νοέμβριος 2020	3.875,2	748,9	3.257,6
Δεκέμβριος 2020	3.880,9	716,1	3.282,3
Ιανουάριος 2021	3.684,8	714,1	3.477,1
Φεβρουάριος 2021	3.663,8	702,5	3.508,1
Μάρτιος 2021	3.661,6	739,7	3.470,6
Απρίλιος 2021	3.697,5	782,3	3.390,1
Μάιος 2021	3.971,1	746,0	3.148,2
Ιούνιος 2021	4.015,6	704,6	3.142,9
Ιούλιος 2021	4.026,5	654,6	3.179,5
Αύγουστος 2021	4.074,8	655,2	3.128,2
Σεπτέμβριος 2021	4.072,0	613,5	3.170,3
Οκτώβριος 2021	4.030,8	610,7	3.211,6
Νοέμβριος 2021	4.084,8	629,1	3.136,2
Δεκέμβριος 2021	4.071,4	598,1	3.178,8
Ιανουάριος 2022	4.006,5	595,6	3.242,7
Φεβρουάριος 2022	4.118,9	603,0	3.120,1

Ο αριθμός των απασχολούμενων αυξήθηκε κατά 224 χιλιάδες από τον Μάρτιο του 2020.



Το κόστος δανεισμού στις αγορές χρήματος είναι, σταθερά, αρνητικό...

Επιτόκια εντόκων γραμματίων Ελληνικού Δημοσίου (3M - 6M - 12M)



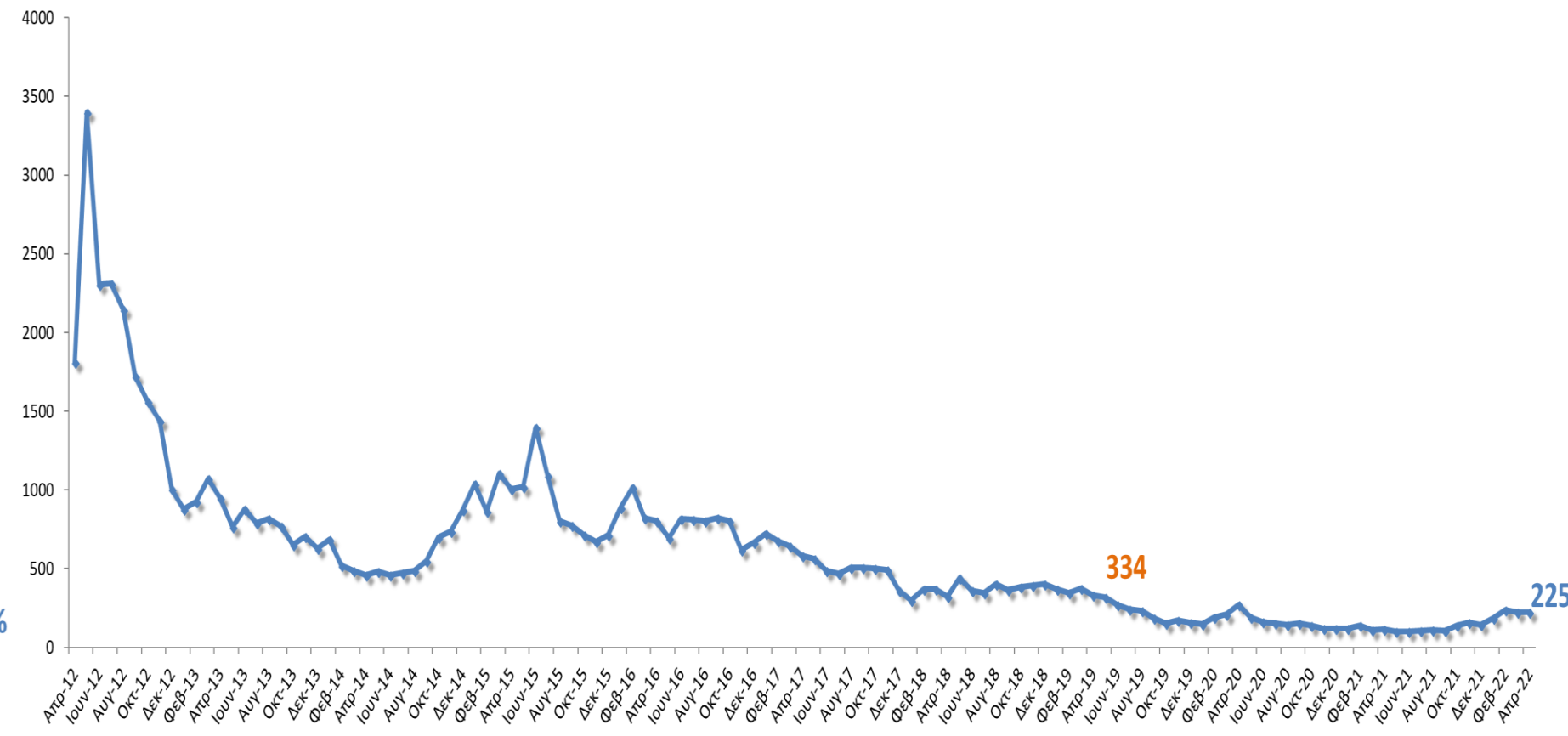
Το χαμηλότερο ιστορικά κόστος δανεισμού εντόκων γραμματίων ενός έτους



...ενώ στις αγορές κεφαλαίου αυξάνεται, αλλά είναι χαμηλότερο από το 2019

Διαχρονική εξέλιξη 10ετούς ομολόγου (%)

Διαχρονική εξέλιξη spread GR - DE 10ετούς ομολόγου (μονάδες βάσης)





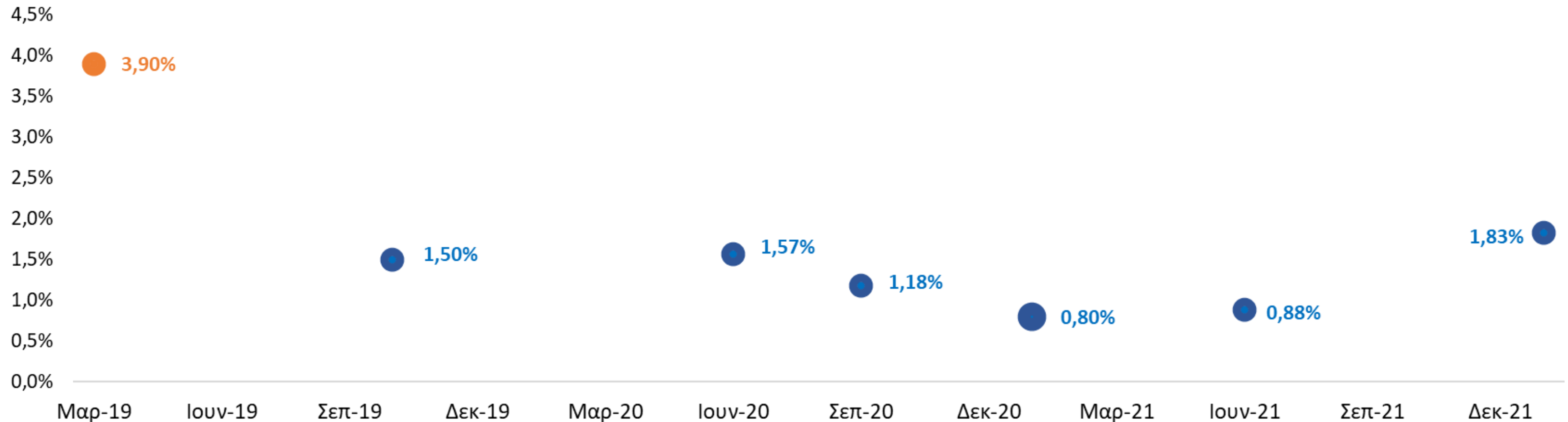
Οι εκδόσεις ομολόγων της χώρας στέφονται με επιτυχία...

Έκδοση Ομολόγου	Επιτόκιο (%)	Ημερομηνία	Μέγεθος (δισ. ευρώ)
7-ετές	2,36%	27-Απρ-22	1,5
10-ετές	1,83%	19-Ιαν-22	3,0
5-ετές	0,02%	1-Σεπ-21	1,5
30-ετές	1,67%	1-Σεπ-21	1,0
10-ετές	0,90%	9-Ιουν-21	2,5
5-ετές	0,17%	5-Μαϊ-21	3,0
30-ετές	1,90%	17-Μαρ-21	2,5
10-ετές	0,80%	27-Ιαν-21	3,5
15-ετές	1,15%	21-Οκτ-20	2,0
10-ετές	1,19%	2-Σεπ-20	2,5
10-ετές	1,56%	9-Ιουν-20	3,0
7-ετές	2,01%	15-Απρ-20	2,0
Συνολικό ποσό εντός πανδημίας			28,0
15-ετές	1,91%	28-Ιαν-20	2,5
10-ετές	1,50%	8-Οκτ-19	1,5
7-ετές	1,90%	16-Ιουλ-19	2,5
Συνολικό ποσό εκτός πανδημίας			6,5
Σύνολο εκδόσεων			34,5



...ακόμη και κατά τη διάρκεια της διεθνούς ανόδου των αποδόσεων

Διαχρονική εξέλιξη εκδόσεων 10ετούς ομολόγου (%)




Παρά τη δύσκολη συγκυρία, η Ελλάδα δανείστηκε με κόστος κάτω από το μισό έναντι της αντίστοιχης έκδοσης του Μαρτίου του 2019, όταν το επιτόκιο είχε διαμορφωθεί στο 3,9%.



Η χώρα αναβαθμίζεται

Rating Agency	Πιστοληπτική Βαθμίδα		Τελευταία Αναβάθμιση	Αριθμός Αναβαθμίσεων
	Ιούνιος 2019	Απρίλιος 2022		
S&P Global Ratings	B+ (positive)	BB+ (stable)	22-Απρ-22	+3
MOODY'S	B1 (stable)	Ba3 (stable)	06-Νοε-20	+1
MORNINGSTAR DBRS	BB(low) (stable)	BB(high) (stable)	18-Μαρ-22	+2
Fitch Ratings	BB- (stable)	BB (positive)	24-Ιαν-20	+1
SCOPE	BB- (positive)	BB+ (stable)	10-Σεπ-21	+2



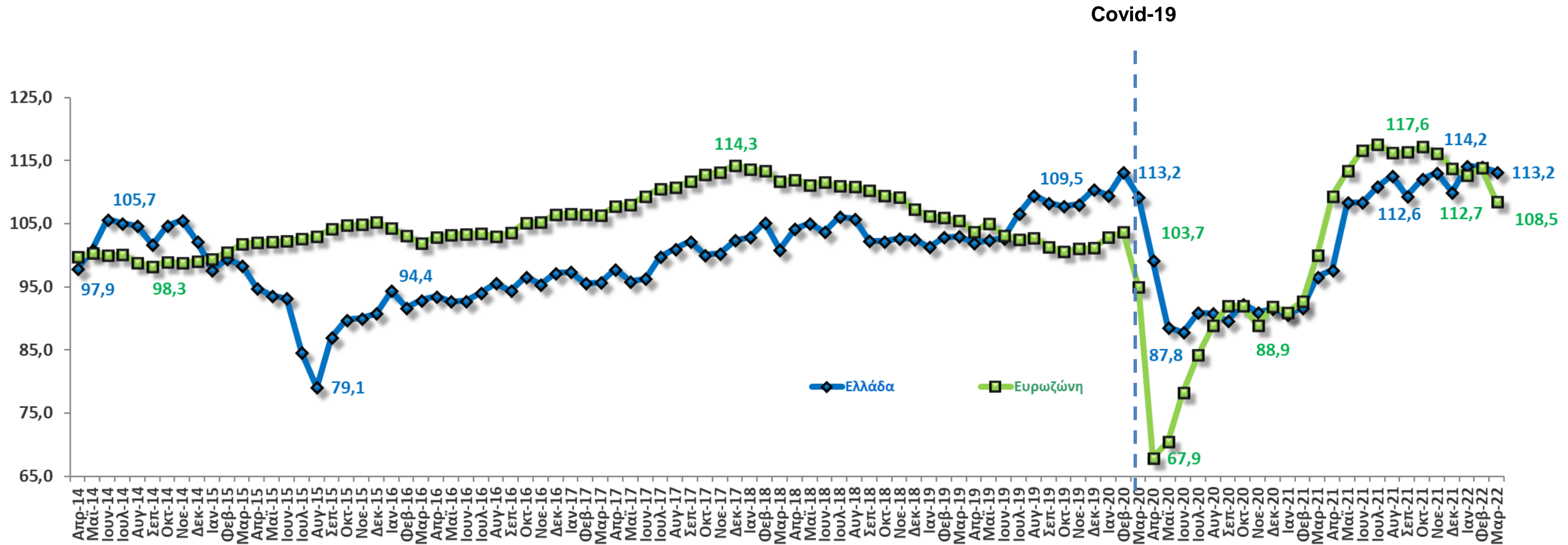
Description	S&P	Moody's	Fitch	DBRS	Scope Rating	Grade
Prime	AAA	Aaa	AAA	AAA	AAA	Investment
High Medium Grade	AA+	Aa1	AA+	AA(high)	AA+	
	AA	Aa2	AA	AA	AA	
	AA-	Aa3	AA-	AA(low)	AA-	
Upper Medium Grade	A+	A1	A+	A(high)	A+	
	A	A2	A	A	A	
	A-	A3	A-	A(low)	A-	
Lower Medium Grade	BBB+	Baa1	BBB+	BBB(high)	BBB+	
	BBB	Baa2	BBB	BBB	BBB	
	BBB-	Baa3	BBB-	BBB(low)	BBB-	
Speculative	BB+ (stable)	Ba1	BB+	BB(high) (stable)	BB+ (stable)	Speculative
	BB	Ba2	BB (positive)	BB	BB	
	BB-	Ba3 (stable)	BB-	BB (low)	BB-	
Highly Speculative	B+	B1	B+	B(high)	B+	
	B	B2	B	B	B	
	B-	B3	B-	B(low)	B-	

Τέσσερις οίκοι αξιολόγησης έχουν αναβαθμίσει την πιστοληπτική ικανότητα της χώρας από την αρχή της υγειονομικής κρίσης.



Το οικονομικό κλίμα βρίσκεται πάνω από τον ευρωπαϊκό μέσο όρο

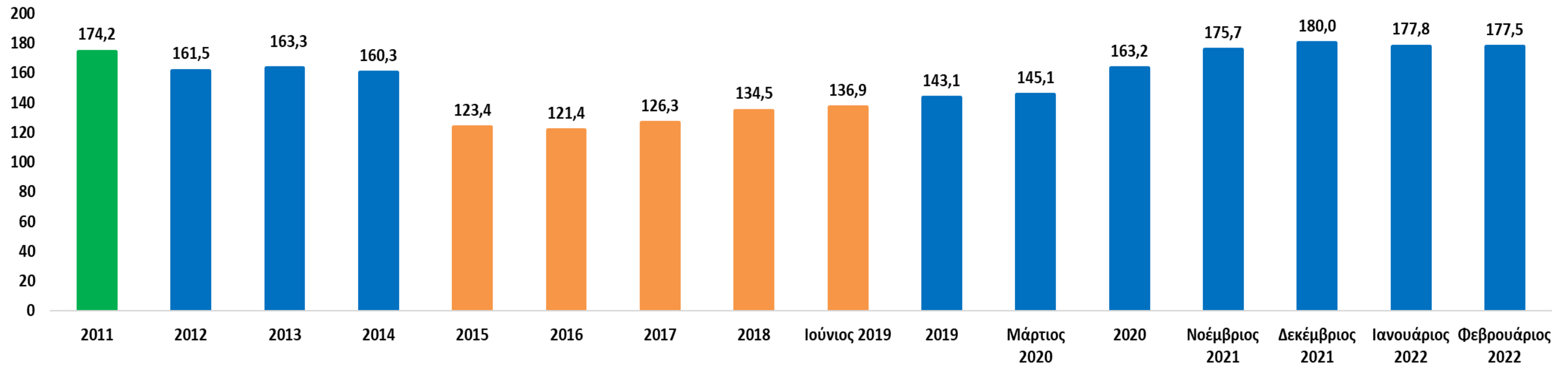
Διαχρονική εξέλιξη δείκτη οικονομικού κλίματος (ESI)





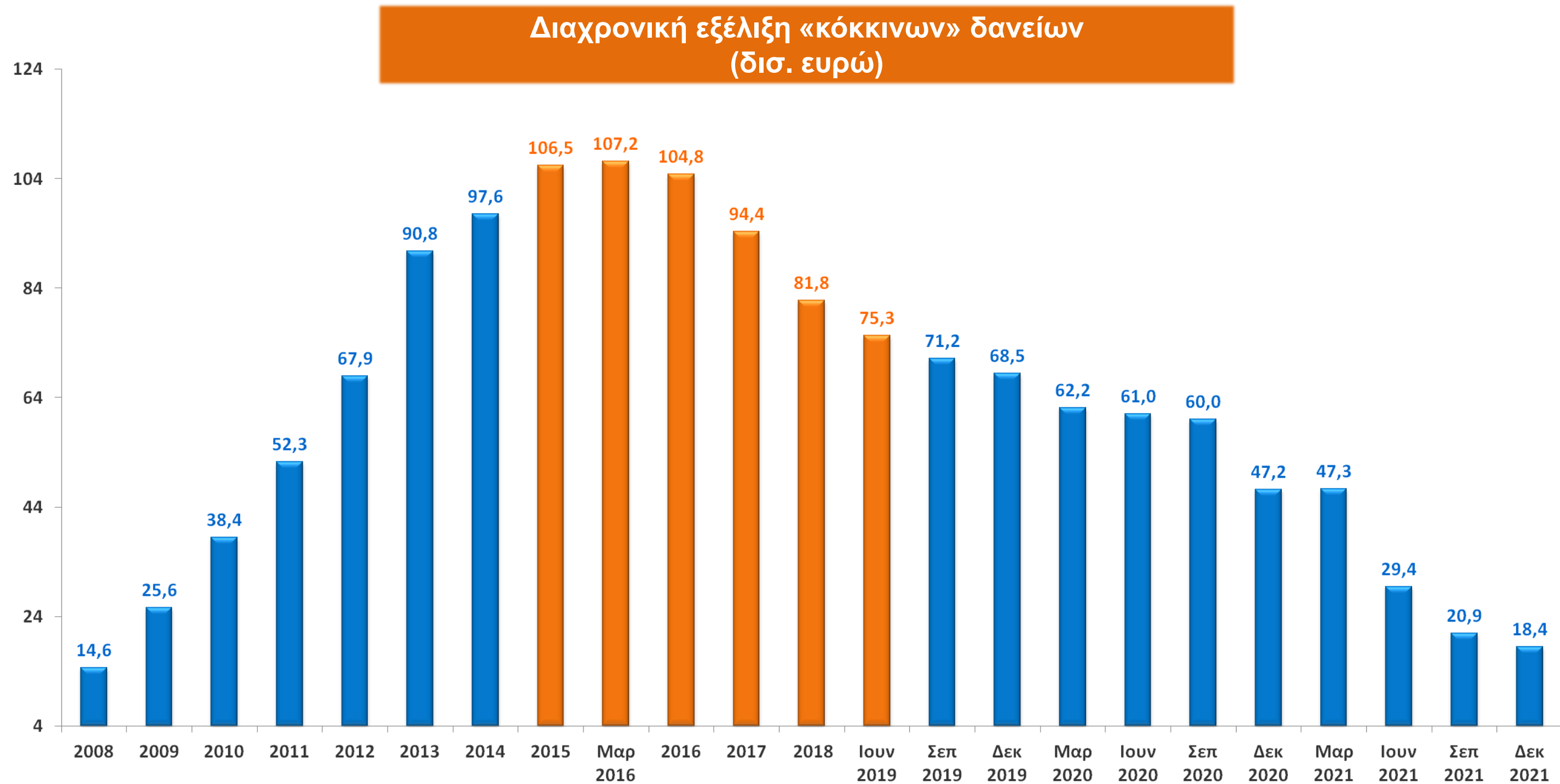
Οι καταθέσεις παραμένουν σε υψηλά επίπεδα

Διαχρονική εξέλιξη καταθέσεων (δισ. ευρώ)





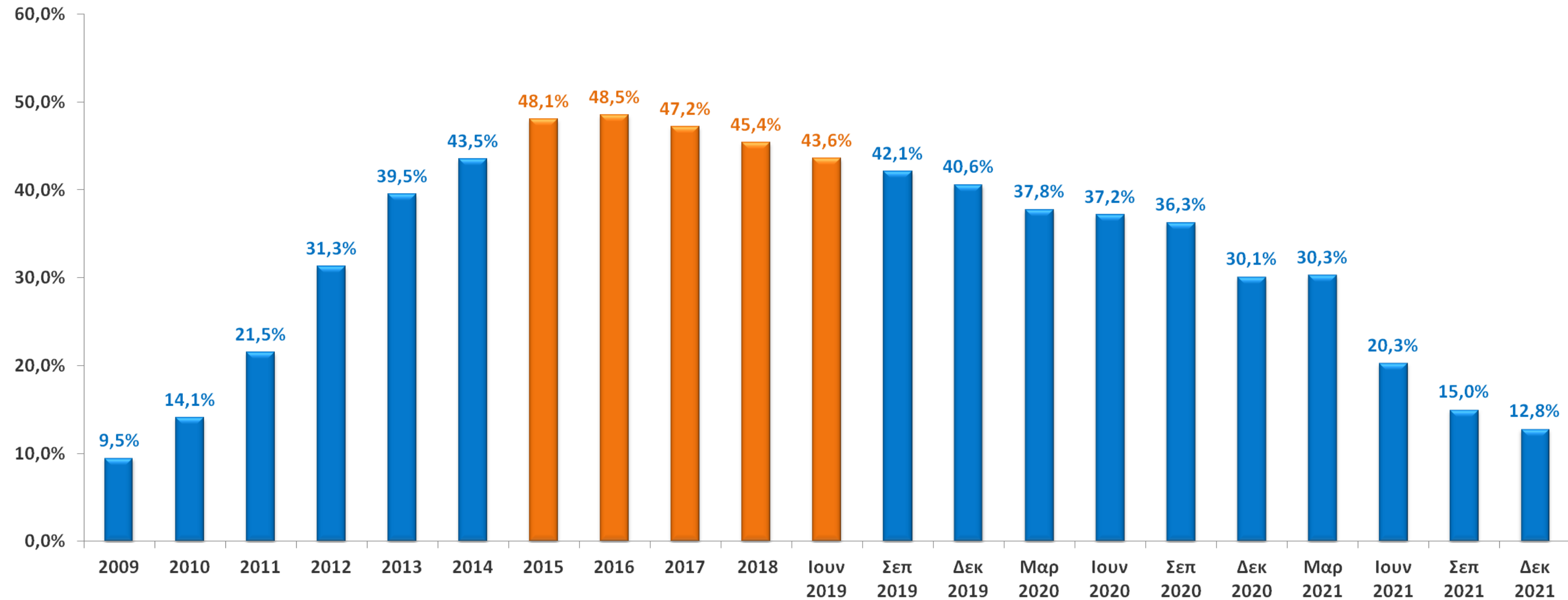
Τα μη εξυπηρετούμενα δάνεια μειώνονται...





...όπως και το ποσοστό τους

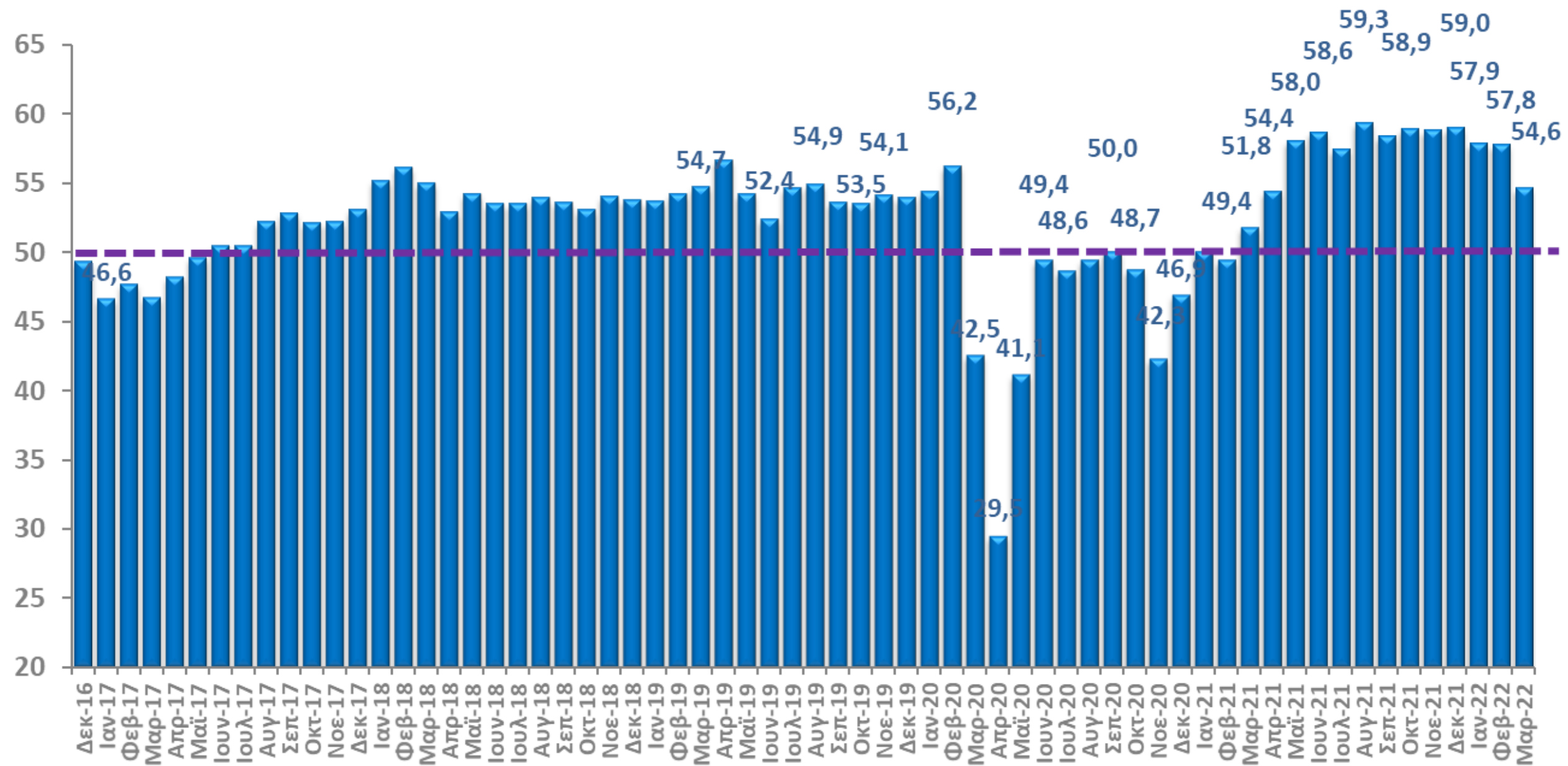
Διαχρονική εξέλιξη «κόκκινων» δανείων (% επί του συνόλου των δανείων)





Ο κλάδος της μεταποίησης ενισχύεται...

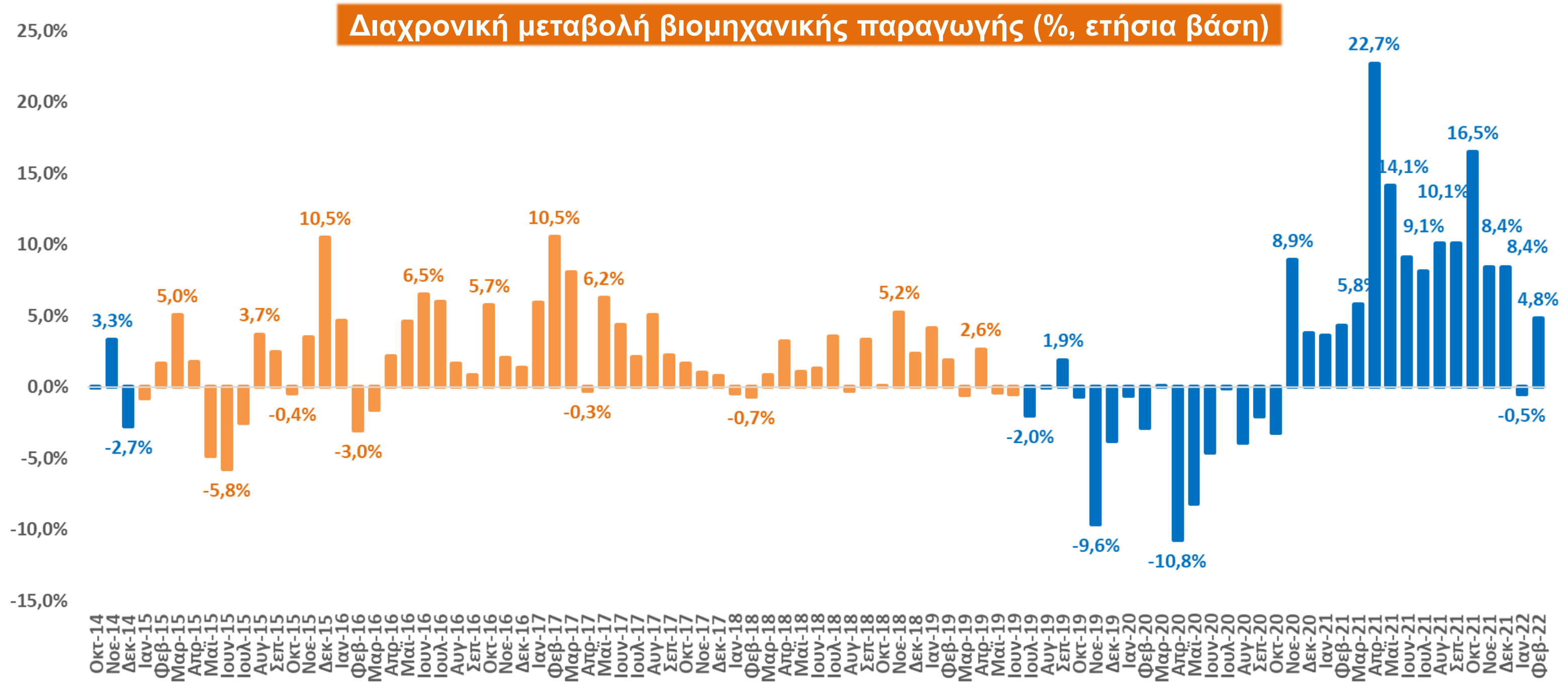
Διαχρονική εξέλιξη δείκτη υπεύθυνων προμηθειών (PMI)



Ο δείκτης PMI βρίσκεται πάνω από τις 50 μονάδες για 13 συνεχόμενους μήνες.



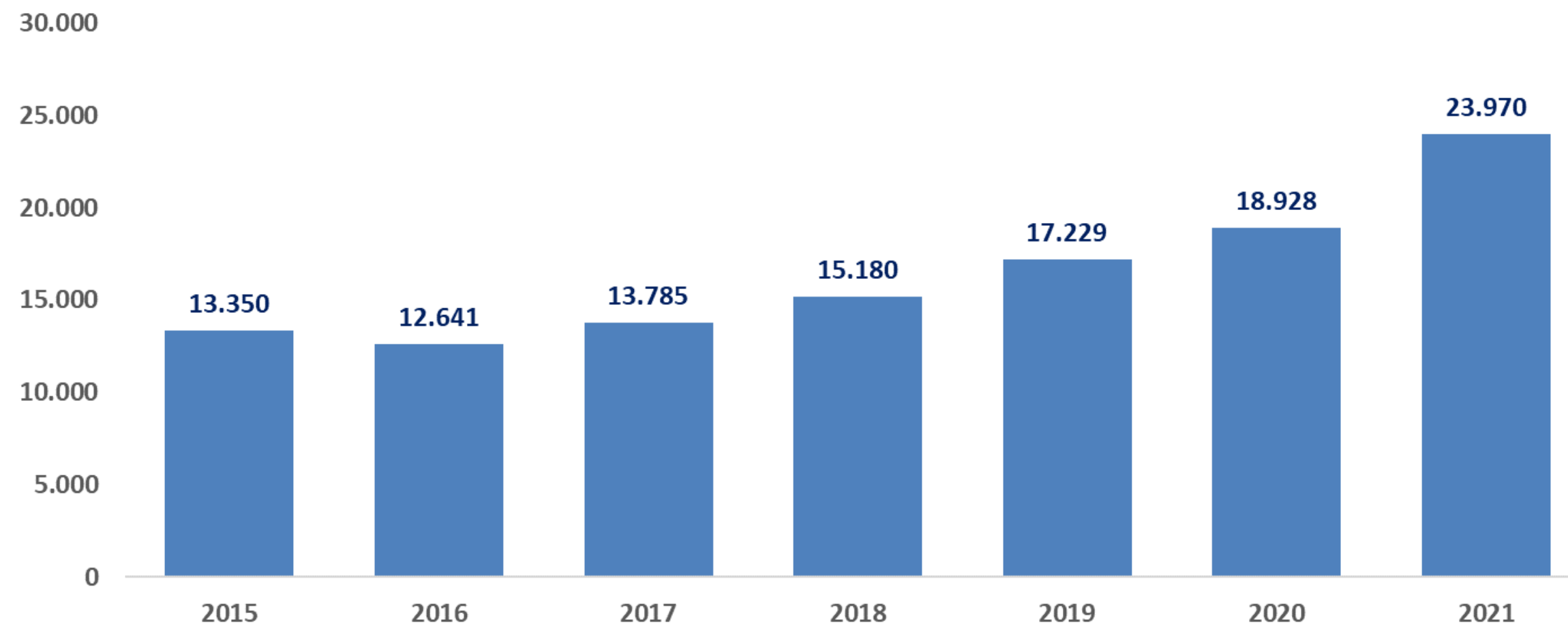
...ενώ η βιομηχανική παραγωγή επιδεικνύει ανθεκτικότητα





Η οικοδομική δραστηριότητα ενισχύεται

Διαχρονική εξέλιξη των οικοδομικών αδειών



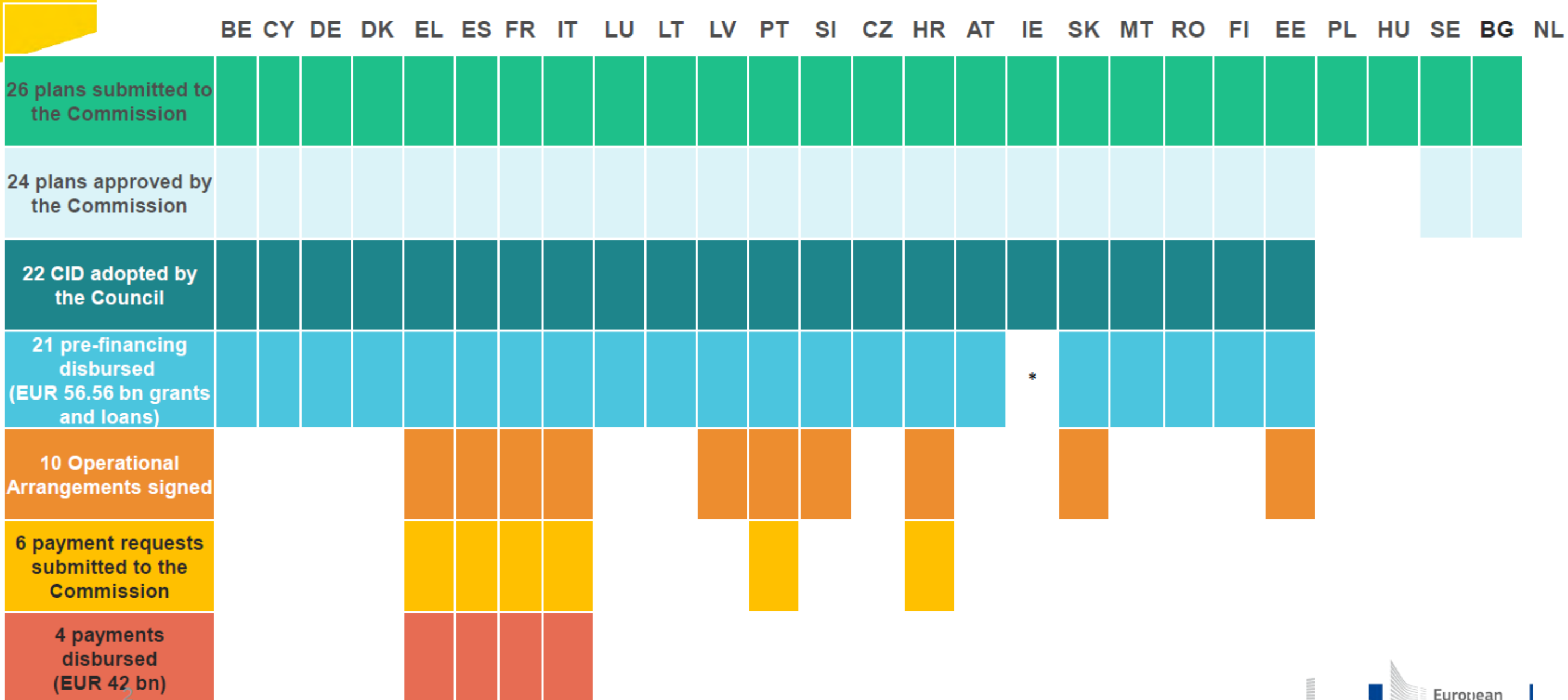
Η οικοδομική δραστηριότητα παρουσιάζει αύξηση το 2021 σε σχέση με το 2020 – κατά 26,6%.



Το Εθνικό Σχέδιο Ανάκαμψης και Ανθεκτικότητας είναι ώριμο...

NEXT GEN EU

State of play on implementation



* No pre-financing requested





...και με σημαντική εκταμίευση πόρων μέχρι σήμερα



Payment requests so far



Member State	Requested amount (grants and/or loans)	Reforms and/or investments	Number of milestones and/or targets	Submission date	Status quo	Disbursement date
ES	EUR 10 bn (grants)	Mainly reforms	52 milestones	11 November	Positively assessed	27 December
FR	EUR 7.4 bn (grants)	Reforms and investments	38 milestones and targets	26 November	Positively assessed	4 March
EL	EUR 3.6 bn (grants: 1.7 bn; loans: 1.8 bn)	Reforms and investments	15 milestones	29 December	Positively assessed	8 April
IT	EUR 21 bn (grants: 10 bn; loans: 11 bn)	Reforms and investments	51 milestones and targets	30 December	Positively assessed	13 April
PT	EUR 1.3 bn (grants: 636 mn; loans: 700 mn)	Reforms and investments	38 milestones and targets	25 January	RRF comitology committee has to provide opinion	
HR	EUR 700 mn (grants)	Reforms and investments	34 milestones and targets	15 March	COM preliminary assessment ongoing	

